

Volante descubrimientos

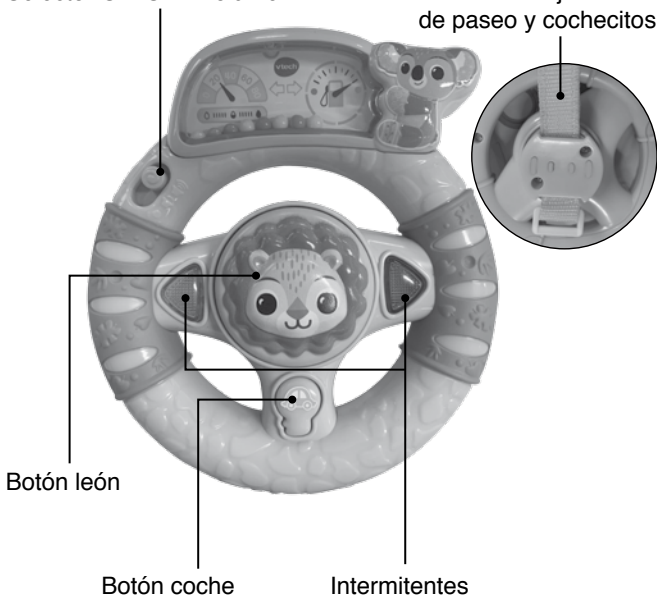


INTRODUCCIÓN

¡Gracias por adquirir el **Volante descubrimientos** de **VTech®**! Con este juguete, los peques se lo pasarán en grande en compañía de sus nuevos amigos el león y el koala. Este volante interactivo cuenta con llamativos colores y texturas, escenarios para estimular su imaginación, claxon, intermitentes y animadas canciones. En definitiva, todo lo necesario para aprender mientras se divierten y, además, desarrollan sus habilidades cognitivas y motrices.

Selector ON-OFF/Volumen

Sistema de anclaje a sillas de paseo y cochecitos



INCLUIDO EN ESTE EMBALAJE

- Un **Volante descubrimientos** de VTech®.
- Un manual de instrucciones.

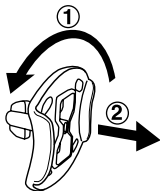
ADVERTENCIA:

Los materiales de este embalaje, tales como cintas, cuerdas, hojas de plástico, alambres, etiquetas, cierres de seguridad y tornillos de embalaje, no son parte de este juguete y deberían ser desechados por la seguridad de su hijo. Usar bajo la vigilancia de un adulto.

Nota:

Conserve el manual. Contiene información importante.

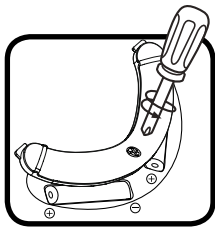
CÓMO DESBLOQUEAR EL SISTEMA DE SUJECIÓN DEL EMBALAJE:



- ① Gire el sistema de sujeción del embalaje en sentido contrario a las agujas del reloj varias veces.
- ② Tire hacia afuera y descarte esta pieza, ya no la necesitará más.

INSTALACIÓN Y CAMBIO DE PILAS

1. Asegúrese de que la unidad esté apagada.
2. Encontrará el compartimento de las pilas en la parte posterior del juguete. Use un destornillador o una moneda para abrirlo.
3. Si hay pilas instaladas en la unidad, extráigalas tirando de uno de los extremos.
4. Coloque 2 pilas AAA nuevas según muestra el dibujo. Se recomienda el uso de pilas alcalinas para un mejor rendimiento del aparato.
5. Coloque de nuevo la tapa y cierre el compartimento, asegurándose de que el tornillo está suficientemente apretado.






IMPORTANTE: INFORMACIÓN SOBRE LAS PILAS

- Instale las pilas correctamente respetando los signos de polaridad (+, -) para evitar cualquier tipo de fuga.
- No mezcle pilas nuevas y viejas.
- No utilice pilas de diferentes tipos.
- Utilice únicamente el tipo de pilas recomendadas.
- No se debe provocar cortocircuitos en los bornes de una pila.
- Extraiga las pilas cuando no se vaya a utilizar el juguete durante un largo periodo de tiempo.
- Retire las pilas usadas del juguete.
- No acerque ni tire las pilas al fuego.

PILAS RECARGABLES

- Retire las pilas recargables del juguete para su carga.
- Se debe recargar las pilas recargables siempre bajo la vigilancia de un adulto.
- No intente recargar pilas normales.

Ayúdenos a cuidar nuestro entorno, es responsabilidad de todos.

- Ayúdenos a cuidar nuestro entorno, es responsabilidad de todos. Este símbolo indica que este producto y sus pilas no deben tirarse a la basura al final de su vida útil, sino que deben ser depositados en contenedores especiales, para poder reciclarlos adecuadamente y así evitar daños en el medio ambiente o efectos perjudiciales para la salud. Por favor, respete la normativa vigente y recurra a un Punto Limpio o a los servicios destinados para tal fin en su localidad. 
- Los símbolos Hg, Cd, o Pb, indican que las pilas contienen un nivel de mercurio (Hg), cadmio (Cd) o plomo (Pb) mayor del permitido en la directiva europea (2006/66/CE). 

- La barra negra, indica que el producto está en el mercado después del 13 de agosto de 2005.

VTech se preocupa por nuestro planeta.

VTech le anima a darle una segunda vida a su juguete llevándolo a un Punto Limpio. De esta forma sus materiales se podrán reciclar respetando así el medio ambiente.

Busque en su localidad el Punto Limpio más cercano.

ADVERTENCIA




Este producto requiere el montaje por parte de un adulto. Por favor mantenga sus pilas fuera del alcance de los niños.

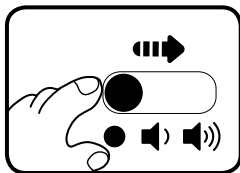
PRECAUCIÓN:

Por la seguridad del pequeño, no permita que juegue con el juguete ni sus piezas hasta que haya sido completamente ensamblado.

CARACTERÍSTICAS

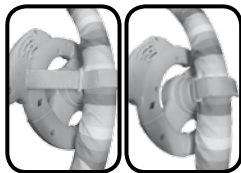
1. ON-OFF/ Control de volumen

Para encender la unidad, deslice el selector a la posición de volumen intermedio () o alto () dependiendo de su preferencia. Escuchará una melodía, canción o frase. Para apagar el juguete, devuelva el selector a la posición de OFF ().



2. Sistema de sujeción a sillas de paseo y cochecitos

El volante descubrimientos puede utilizarse en la mayoría de sillas de paseo y cochecitos. Para ello, pase su cinta de agarre por la barra y asegúrela de nuevo al juguete. Por favor compruebe que la unidad ha quedado correctamente fijada para que no se desprenda durante el juego.



3. **Desconexión automática**

Para preservar la duración de las pilas, la unidad se apagará automáticamente después de unos 30 segundos de inactividad. Para encender de nuevo el juguete presione el corazón luminoso.

NOTA:

Si el juguete se apaga de repente durante el juego y de manera repetida, recomendamos sustituir sus pilas por unas nuevas.

ACTIVIDADES

1. **Botón león**

Pulsa la cabeza del león interactivo para escuchar todo tipo de frases, canciones, sonidos y música. Las luces parpadearán con los sonidos.



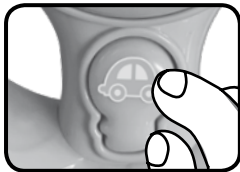
2. **Intermitentes**

Pulsa cualquiera de los botones luminosos de los laterales para escuchar efectos de sonido. Las luces parpadearán al ritmo.



3. **Botón coche**

Pulsa el botón coche para escuchar rugir su motor, además de varias frases para amenizar el viaje. Las luces se iluminarán a la par.



4. **Volante interactivo**

Gira el volante para activar su sensor de movimiento y escuchar un surtido de sonidos y música. Una vez más, las luces acompañarán a los sonidos.



CANCIONES

Canción 1

Ven conmigo a conducir,
vamos, venga.
Ven conmigo de excursión,
te divertirás.

Canción 2

Ven a pasear,
esta es mi ciudad.
Conduciendo voy,
y muy contento estoy.

Canción 3

Brum-brum-brum,
a conducir.
Sí-sí-sí,
siempre junto a ti.

CUIDADO Y MANTENIMIENTO

- Limpie el juguete con un paño suave ligeramente húmedo. No utilice disolventes ni abrasivos.
- Manténgalo lejos de la luz directa del sol o de cualquier otra fuente de calor.
- Extraiga las pilas cuando el juguete no vaya a ser utilizado durante un largo periodo de tiempo.
- No deje caer la unidad sobre superficies duras, ni la esponja a la humedad o al agua.
- No trate de reparar la unidad ni de desmontar el producto.

SOLUCIÓN DE PROBLEMAS

Si por alguna razón la unidad deja de funcionar o lo hace con irregularidad, por favor, siga estos pasos:

1. Apague el juguete.
2. Quite las pilas.
3. Deje que la unidad repose durante unos minutos, después vuelva a poner las pilas.
4. Encienda el juguete, ahora debería funcionar.
5. Si el producto sigue sin funcionar, utilice pilas nuevas.

Si el problema continúa, por favor, póngase en contacto con nuestro Servicio de Atención al Cliente a través del teléfono 913120770 (válido únicamente en España) o del correo electrónico informacion@vtech.com. Las consultas deben ser realizadas por un adulto.



TARJETA DE GARANTÍA

(para adjuntar con el producto defectuoso)

1. Garantizamos nuestros productos durante los 2 años siguientes a la fecha de compra. Esta garantía cubre los defectos de materiales y montaje imputables al fabricante.
2. Si detecta alguna anomalía o avería durante el periodo de garantía, este producto puede ser enviado a **VTech Electronics Europe** directamente o a través del establecimiento donde lo adquirió.
3. Esta garantía excluye los desperfectos ocasionados por el incumplimiento de las normas que se especifican en el manual de instrucciones o por una manipulación inadecuada del juguete. No están garantizadas las consecuencias derivadas de la utilización de un adaptador distinto al recomendado en las instrucciones o de pilas que se hayan sulfatado en el interior del aparato.
4. Esta garantía no cubre los daños o rotura ocasionados en la pantalla de cristal líquido.
5. Los desperfectos ocasionados durante el transporte debidos al mal embalaje del producto enviado a **VTech** por el cliente no quedan cubiertos por esta garantía.
6. Para que esta garantía sea válida, deberá llevar obligatoriamente el sello del establecimiento donde se efectuó la compra y la fecha de adquisición.

Antes de enviar su producto, contacte con nosotros en:

Atención al Consumidor: informacion@vtech.com

Tel.: 91 312 07 70

Fax: 91 747 06 38

PRODUCTO:

FECHA DE COMPRA:

NOMBRE:

DIRECCIÓN:

TELÉFONO:

SELLO DEL ESTABLECIMIENTO



Para poder atenderle con la mayor brevedad posible, le agradeceremos especifique a continuación las anomalías detectadas en el producto, después de haber verificado el estado de las pilas o del adaptador.

* Esta tarjeta de garantía solo es válida en España.

Si ha adquirido el producto en otro país, por favor, consulte a su distribuidor local.



***Para buscar más información
acerca de los productos visite
nuestra página web.***

vtech.es

