


vtech[®]
Baby

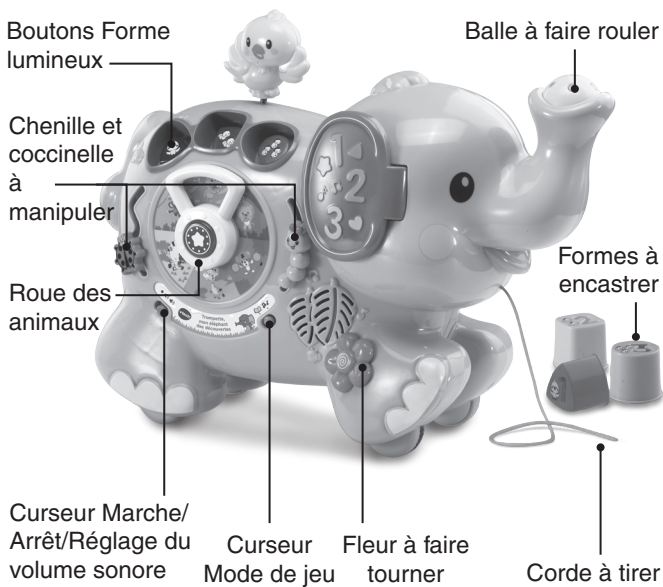
Manuel d'utilisation

Trompette, mon éléphant des découvertes



INTRODUCTION

Vous venez d'acquérir **Trompette, mon éléphant des découvertes** de **VTech®**. Félicitations ! Avec Trompette, votre enfant découvre les chiffres, les couleurs, les formes, les animaux et plein d'anecdotes amusantes à leur sujet. Grâce à la cordelette, il promène Trompette qui avance en musique. Trop rigolo ! Les oreilles de l'éléphant bougent lorsqu'il se déplace. De nombreux éléments à manipuler permettent de développer la motricité fine et d'éveiller la curiosité de Bébé.



CONTENU DE LA BOÎTE

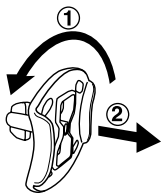
- Trompette, mon éléphant des découvertes
- Trois formes à trier
- Un manuel d'utilisation

WARNING: All packing materials, such as tape, plastic sheets, packaging locks, removable tags, cable ties and packaging screws are not part of this toy, and should be discarded for your child's safety.

ATTENTION ! Pour la sécurité de votre enfant, débarrassez-vous de tous les produits d'emballage tels que rubans adhésifs, feuilles de plastique, attaches, étiquettes et vis d'emballage. Ils ne font pas partie du jouet.

NOTE: Please keep this parent's guide as it contains important information.

Pour retirer l'attache de la boîte :

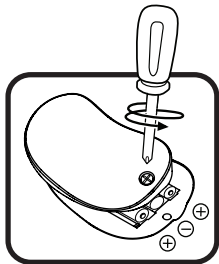


- ① Tourner l'attache permettant de fixer le jouet à sa boîte dans le sens inverse des aiguilles d'une montre.
- ② Retirer et jeter l'attache en plastique.

1. ALIMENTATION

1.1. INSTALLATION DES PILES

1. Avant d'insérer les piles, s'assurer que le jouet est éteint.
2. Ouvrir le compartiment à piles à l'aide d'un tournevis.
3. Insérer 3 piles LR03/AAA en respectant le schéma qui se trouve dans le compartiment à piles (pour une performance optimale, l'utilisation de nouvelles piles alcalines est recommandée).
4. Refermer soigneusement le couvercle du compartiment à piles et s'assurer que la vis est bien serrée.





1.2. MISE EN GARDE

Les piles fournies avec le produit permettent de tester le jouet en magasin mais ne sont pas des piles longue durée.




- Seules des piles du type recommandé au point précédent doivent être utilisées.
- Ne pas mélanger différents types de piles ou d'accumulateurs, ne pas mélanger des piles ou des accumulateurs neufs avec des usagés.
- Ne pas utiliser des piles ou des accumulateurs endommagés.
- Mettre en place les piles ou les accumulateurs en respectant les polarités + et -.
- Ne pas mettre les bornes d'une pile ou d'un accumulateur en court-circuit (en reliant directement le + et le -).
- Enlever les piles ou les accumulateurs usagés du jouet.
- Retirer les piles ou les accumulateurs en cas de non-utilisation prolongée.
- Ne les jeter ni au feu ni dans la nature.
- Ne pas tenter de recharger des piles non rechargeables.
- Enlever les accumulateurs du jouet pour les recharger.
- Les accumulateurs ne doivent être chargés que sous la surveillance d'un adulte.

Tri des produits et piles usagés

- Les jouets **VTech**[®] sont des équipements électriques et électroniques (EEE) qui, en fin de vie, feront l'objet d'une collecte sélective en vue de leur recyclage. Ainsi, afin de préserver l'environnement, **VTech**[®] vous recommande de retirer et de jeter vos piles usagées dans les containers prévus à cet effet, puis de déposer le jouet en fin de vie dans les points de collecte mis à disposition dans les magasins ou dans votre commune. 
- Le symbole de la poubelle barrée sur les produits et les piles ou sur leur emballage respectif indique que les équipements électriques et électroniques ainsi que les piles ne doivent pas être jetés dans les déchets ménagers car ils contiennent des substances pouvant être néfastes à l'environnement et à la santé. 
- Lorsque les symboles Hg, Cd ou Pb sont indiqués, cela signifie que la pile contient plus de mercure (Hg), cadmium (Cd) ou plomb (Pb) que la valeur spécifiée dans la Directive 2006/66/CE sur les piles et les accumulateurs.
- La barre solide sous le symbole de la poubelle barrée indique que le produit a été placé sur le marché après le 13 août 2005.
- Contribuez à la protection de l'environnement en triant vos produits et piles usagés.
- Pour plus d'informations sur la collecte et le tri des piles usagées, vous pouvez visiter le site Internet <http://www.corepile.fr>.
- Pour plus d'informations sur le tri des produits électriques et électroniques, vous pouvez contacter notre service consommateurs.



2. FONCTIONNALITÉS

1. Curseur Marche/Arrêt/ Réglage du volume sonore

Pour allumer le jouet, déplacer le curseur sur la position Volume faible  ou Volume fort . Pour éteindre le jouet, déplacer le curseur sur la position Arrêt .



2. Curseur Mode de jeu

Déplacer le curseur Mode de jeu pour sélectionner le mode Découvertes  ou le mode Musique . Vous entendrez une chanson, une phrase et des effets sonores.



3. Arrêt automatique

Pour préserver la durée de vie des piles, le jouet s'éteint automatiquement après quelques secondes de non-utilisation. Pour le réactiver, il suffit d'appuyer sur n'importe quel bouton ou de faire tourner la roue des animaux.

NOTE : si le jouet s'éteint pendant que votre enfant joue, nous vous conseillons de changer les piles.

3. ACTIVITÉS


1. Roue des animaux

En mode Découvertes et en mode Musique, tourner la roue des animaux pour sélectionner un animal, découvrir son nom, son cri ainsi que des anecdotes amusantes à son sujet. Tourner la roue rapidement en mode Musique permet de déclencher des mélodies. Les lumières clignotent en rythme avec les sons.



2. Boutons Forme lumineux

En mode Découvertes, appuyer sur les boutons lumineux ou encastrer les formes pour découvrir les chiffres, les formes, les couleurs et les animaux. En mode Musique, appuyer sur ces mêmes boutons pour écouter des chansons et de jolies mélodies. Lorsqu'une mélodie est jouée, tourner la roue des animaux pour ajouter des effets sonores amusants.



3. Détecteur de mouvement

Faire avancer ou reculer l'éléphant pour déclencher le mouvement des oreilles ainsi que des chansons, des phrases ou des sons rigolos.



4. PAROLES DES CHANSONS

Chanson 1 - Sur l'air de *Bonjour, ma cousine* :

« Bonjour, mon nouvel ami ! Viens donc jouer par ici.
Je suis un p'tit éléphant, pour apprendre en s'amusant ! »

Chanson 2 - Sur l'air de *Bingo* :

« J'ai des formes par ici, de jolies couleurs par là.
Oreilles à tourner, trompe en guise de nez,
Oiseau sur le dos, regarde comme c'est rigolo ! »

Chanson 3 - Sur l'air de *Skip to my Lou* :

« Ma famille vient d'Afrique, quel continent magnifique !
On y vit dans la savane, à l'ombre des grands arbres. »

5. LISTE DES MÉLODIES

1. *The Wheels on the Bus*
2. *Alouette*
3. *London Bridge*
4. *Clementine*
5. *Here We Go Round the Mulberry Bush*
6. *Compère Guilleri*
7. *Ainsi font, font, font*
8. *Enroulez le fil*
9. *Brousse, brousse*
10. *Cadet Rousselle*
11. *Aux marches du palais*
12. *À la pêche aux moules*
13. *Au clair de la lune*
14. *Bingo*
15. *Bonjour, ma cousine*

6. ENTRETIEN

1. Ne pas mettre le jouet dans une machine à laver. **Trompette, mon éléphant des découvertes** est lavable uniquement à la main.
2. Ne pas utiliser de solvants ni de produits corrosifs.
3. Éviter toute exposition prolongée de **Trompette, mon éléphant des découvertes** au soleil ou à toute autre source de chaleur.
4. Entreposer **Trompette, mon éléphant des découvertes** dans un endroit sec.
5. Ce jouet est fabriqué avec des matériaux résistants. Néanmoins, lui éviter les chocs contre des surfaces dures.

7. SERVICE CONSOMMATEURS

Si vous rencontrez un problème qui ne peut être résolu à l'aide de ce manuel, ou pour toute question ou suggestion que vous souhaiteriez nous soumettre, nous vous invitons à contacter notre service consommateurs :

Pour la France :

Tél. : 0 805 163 030 (service et appel gratuits)

Via notre site Internet www.vtech-jouets.com – Rubrique « Assistance ».

Pour la Suisse francophone :

Via notre site Internet www.vtech-jouets.com – Rubrique « Assistance ».

Pour la Belgique francophone :

Tél. : 0 800 72 378 (appel gratuit)

Email : sav@vtechnl.com

Pour le Canada :

Tél. : 1 877 352 8697

Email : toys@vtechcanada.com

Vous avez aimé ce jouet ?

Vous pouvez nous faire part de vos commentaires sur notre site Internet www.vtech-jouets.com en cliquant sur « **Donnez votre avis** » sur la page de présentation du jouet.

Nous lisons tous les avis déposés. Cependant, nous nous réservons le droit de ne pas tous les mettre en ligne en raison de contraintes matérielles ou lorsque les propos contenus dans un témoignage peuvent porter atteinte aux libertés et droits individuels.

8. GARANTIES

Pour la France, la Belgique francophone et la Suisse francophone

Tous nos produits sont couverts par la garantie légale de conformité, qui couvre les défauts de conformité apparaissant dans les deux ans à compter de la délivrance du produit, et par la garantie des vices cachés, qui couvre les vices non apparents au moment de la vente rendant le produit impropre à son usage ou diminuant très fortement cet usage.

Ces garanties n'ont pas vocation à s'appliquer dans le cas d'une mauvaise utilisation du produit (produit démonté, pièces arrachées, connecteur forcé, utilisation d'un adaptateur secteur ou de piles non recommandés par VTech, écrans ou pièces endommagés suite à une chute ou un choc...), dans le cas d'une utilisation détournée et/ou dans le cas de l'usure normale du produit.

Si vous avez une difficulté intervenant dans ce délai, vous pouvez nous contacter :

Pour la France :

Tél. : 0 805 163 030 (service et appel gratuits)

Via notre site Internet www.vtech-jouets.com – Rubrique « Assistance ».

Pour la Suisse francophone :

Via notre site Internet www.vtech-jouets.com – Rubrique « Assistance ».

Pour la Belgique francophone :

Tél. : 0 800 72 378 (appel gratuit)

Email : sav@vtechnl.com



PRODUIT DEL
DE CLASSE 1

**Venez découvrir tous nos
produits sur notre site Internet :**

www.vtech-jouets.com



TM & © 2017 VTech Holdings Limited.
Tous droits réservés.
Imprimé en Chine.
91-003341-003 (FR)