


vtech[®]

Manuel d'utilisation

Mon bébé coucou-caché



© 2015 VTech
Tous droits réservés
Imprimé en Chine
91-002991-019 

Chers parents,

Chez VTech®, nous sommes conscients que les enfants sont notre avenir. C'est pourquoi tous nos jeux sont conçus de manière à entretenir et à renforcer leur désir d'apprendre.

Toute la technologie et le sens de la pédagogie VTech® sont mis au service de la connaissance pour faciliter la découverte des lettres, des mots, des chiffres...

Chez VTech®, nous nous engageons à tout faire pour que les enfants grandissent dans les meilleures conditions et abordent l'avenir en toute sérénité.

Nous vous remercions de la confiance que vous nous accordez dans notre démarche ludo-éducative.


L'équipe VTech

Pour en savoir plus : www.vtech-jouets.com

INTRODUCTION

Vous venez d'acquérir **Little Love – Mon bébé coucou-caché** de **VTech®**. Félicitations !

Mon bébé coucou-caché est magique : place ses mains devant ses yeux pour jouer à coucou-caché ! En appuyant sur ses pieds et son ventre, tu découvriras également les chiffres, les parties du corps et des phrases pleines de tendresse. Apprends également à compter jusqu'à 5 et à distinguer ta droite de ta gauche. Le jeu est rythmé par 10 joyeuses comptines, 4 chansons et 2 phrases chantées. Après ces moments de jeu bien rythmés, laisse-toi bercer durant 5, 10 ou 15 minutes par 10 mélodies douces. **Mon bébé coucou-caché** t'accompagnera à chaque instant de la journée.



CONTENU DE LA BOÎTE

- **Little Love – Mon bébé coucou-caché de VTech®**
- Un manuel d'utilisation

ATTENTION ! Pour la sécurité de votre enfant, débarrassez-vous de tous les produits d'emballage tels que rubans adhésifs, feuilles de plastique, attaches et étiquettes. Ils ne font pas partie du jouet.

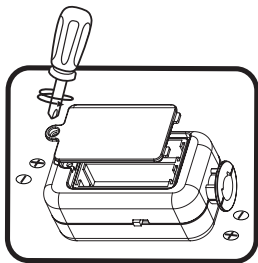
Il est conseillé de conserver ce manuel d'utilisation car il comporte des informations importantes.

WARNING: All packing materials, such as tape, plastic sheets, wire ties, and tags are not part of this toy, and should be discarded for your child's safety.

1. ALIMENTATION

1.1. INSTALLATION DES PILES

1. Ouvrir la bande autoagrippante située au dos de **Mon bébé coucou-caché** pour accéder au compartiment à piles de la poupée.
2. Avant d'insérer les piles, s'assurer que le jouet est éteint.
3. Ouvrir le compartiment à piles à l'aide d'un tournevis.
4. Insérer 2 piles LR6/AA en respectant le schéma qui se trouve dans le compartiment à piles.
5. Refermer soigneusement le couvercle du compartiment à piles et s'assurer que la vis est bien serrée.






1.2. MISE EN GARDE

Les piles fournies avec le produit permettent de tester le jouet en magasin mais ne sont pas des piles longue durée.



- Utiliser des piles alcalines neuves pour des performances maximales.
- Seules des piles du type recommandé au point précédent doivent être utilisées.
- Ne pas mélanger différents types de piles ou d'accumulateurs, ne pas mélanger des piles ou des accumulateurs neufs avec des usagés.
- Ne pas utiliser des piles ou des accumulateurs endommagés.
- Mettre en place les piles ou les accumulateurs en respectant les polarités + et -.
- Ne pas mettre les bornes d'une pile ou d'un accumulateur en court-circuit (en reliant directement le + et le -).
- Enlever les piles ou les accumulateurs usagés du jouet.
- Retirer les piles ou les accumulateurs en cas de non-utilisation prolongée.
- Ne les jeter ni au feu ni dans la nature.
- Ne pas tenter de recharger des piles non rechargeables.
- Enlever les accumulateurs du jouet pour les recharger.
- Les accumulateurs ne doivent être chargés que sous la surveillance d'un adulte.


Tri des produits et piles usagés

- Les jouets **VTech®** sont des équipements électriques et électroniques (EEE) qui, en fin de vie, feront l'objet d'une collecte sélective en vue de leur recyclage. Ainsi, afin de préserver l'environnement, **VTech®** vous recommande de retirer et de jeter vos piles usagées dans les containers prévus à cet effet, puis de déposer le jouet en fin de vie dans les points de collecte mis à disposition dans les magasins ou dans votre commune.
- Le symbole de la poubelle barrée sur les produits et les piles ou sur leur emballage respectif indique que les équipements électriques et électroniques ainsi que les piles ne doivent pas être jetés dans les déchets ménagers car ils contiennent des substances pouvant être néfastes à l'environnement et à la santé. 
- Lorsque les symboles Hg, Cd ou Pb sont indiqués, cela signifie que la pile contient plus de mercure (Hg), cadmium (Cd) ou plomb (Pb) que la valeur spécifiée dans la Directive 2006/66/CE sur les piles et les accumulateurs.
- La barre solide sous le symbole de la poubelle barrée indique que le produit a été placé sur le marché après le 13 août 2005. 
- Contribuez à la protection de l'environnement en triant vos produits et piles usagés. 
- Pour plus d'informations sur la collecte et le tri des piles usagées, vous pouvez visiter le site Internet <http://www.corepile.fr>.
- Pour plus d'informations sur le tri des produits électriques et électroniques, vous pouvez contacter notre service consommateurs.

2. POUR COMMENCER À JOUER...

2.1. MARCHE/ARRÊT/RÉGLAGE DU VOLUME SONORE

Pour mettre en marche **Mon bébé coucou-caché**, déplacer le curseur **Marche/Arrêt/Réglage du volume sonore** sur la position  pour un volume faible ou sur la position  pour un volume fort.

Pour éteindre **Mon bébé coucou-caché**, placer le curseur **Marche/Arrêt/Réglage du volume sonore** sur la position Arrêt .



2.2. CAPTEURS

Votre enfant joue à coucou-caché en plaçant les mains du bébé simultanément ou alternativement devant ses yeux.



2.3. FLEUR LUMINEUSE

Lorsque votre enfant joue avec **Mon bébé coucou-caché**, la lumière clignote en rythme avec les sons.



2.4. ARRÊT AUTOMATIQUE

Si le jouet n'est pas activé pendant quelques secondes, **Mon bébé coucou-caché** invite votre enfant à jouer. S'il ne manipule toujours aucun bouton, **Mon bébé coucou-caché** s'éteint automatiquement. Pour le réactiver, il suffit d'appuyer sur n'importe quel bouton.

3. ACTIVITÉS

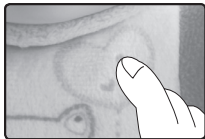
3.1. COUCOU-CACHÉ

Couvrir les yeux du bébé avec l'une de ses mains ou les deux à la fois pour jouer à coucou-caché. Retirer la ou les mains pour découvrir certaines parties du corps et apprendre à compter jusqu'à 5.




3.2. BOUTON CŒUR

Appuyer sur le bouton **Cœur** pour entendre des phrases très douces et ainsi découvrir les sentiments. Votre enfant déclenche également des sons rigolos.



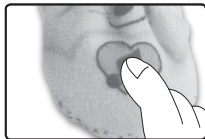
3.3. BOUTON VENTRE

Appuyer sur le bouton **Ventre** pour entendre le nom de certains aliments, des sons rigolos et les différentes chansons.



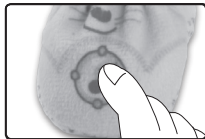
3.4. BOUTON PIED GAUCHE

Appuyer sur le bouton **Pied gauche** pour découvrir la gauche, déclencher les 10 joyeuses comptines et compter jusqu'à 5.



3.5. BOUTON PIED DROIT

Appuyer sur le bouton **Pied droit** pour découvrir la droite, déclencher les 10 mélodies douces et compter jusqu'à 5.



4. LISTE DES MÉLODIES

4.1. JOYEUSES COMPTINES

1. *La Mère Michel*
2. *Trois p'tits chats*
3. *Tourne petit moulin*
4. *Savez-vous planter les choux ?*
5. *Le Fermier dans son pré*
6. *Au clair de la lune*
7. *Une souris verte*
8. *Trois petits minous*
9. *BINGO*
10. *Dansons la capucine*

4.2. MÉLODIES DOUCES

11. *Berceuse* de Brahms
12. *Lavender's Blue*
13. *Sonate au clair de lune* de Beethoven
14. *Clair de lune* de Debussy
15. *Ode à la joie* de Beethoven
16. *Nocture* de Borodine
17. *To a Wild Rose* de MacDowell
18. *Canon en Ré majeur* de Pachelbel
19. *Guillaume Tell - Ouverture* - de Rossini
20. *Prélude n°9* de Chopin

5. PAROLES DES CHANSONS

Chanson 1 : sur l'air de *Mon petit lapin*

« Je connais un jeu,
Où l'on peut jouer à deux.
3, 2, 1, je suis caché,
Coucou ! Cherche-moi, trouvé ! »

Chanson 2 : sur l'air de *J'habite une maison citrouille*

« Tape du pied,
Frappe des mains,
Claque des doigts,
Et 1, 2, 3 ! »

Chanson 3 : sur l'air de *Alouette, gentille alouette*

« Alouette, gentille alouette,
Alouette, je te plumerai.
Je te plumerai la tête,
Je te plumerai la tête.
Et la tête ! Et la tête !
Alouette ! Alouette ! »

Chanson 4 : sur l'air de *Alouette, gentille alouette*

« Alouette, gentille alouette,
Alouette, je te plumerai.
Je te plumerai les pieds,
Je te plumerai les pieds.
Et les pieds ! Et les pieds !
Alouette ! Alouette ! »

Phrase chantée 1

« Sur chaque main, j'ai 5 doigts ! »

Phrase chantée 2

« Je t'aime, serre-moi fort dans tes bras ! »

6. ENTRETIEN

- Ne pas mettre le jouet dans une machine à laver. **Mon bébé coucou-caché** est lavable uniquement en surface.
- Pour nettoyer **Mon bébé coucou-caché**, utiliser un linge légèrement humide. Ne pas utiliser de solvants ni de produits corrosifs.
- Éviter toute exposition prolongée de **Mon bébé coucou-caché** au soleil ou à toute autre source de chaleur.
- Entreposer **Mon bébé coucou-caché** dans un endroit sec.
- Ce jouet est fabriqué avec des matériaux résistants. Néanmoins, lui éviter les chocs contre des surfaces dures.

7. SERVICE CONSOMMATEURS

Si vous rencontrez un problème qui ne peut être résolu à l'aide de ce manuel, ou pour toute question ou suggestion que vous souhaiteriez nous soumettre, nous vous invitons à contacter notre service consommateurs :

Pour la France :

- Tél. : 0 805 163 030 (service et appel gratuits)
- Via notre site Internet www.vtech-jouets.com – Rubrique « Assistance ».

Pour la Suisse francophone :

- Via notre site Internet www.vtech-jouets.com – Rubrique « Assistance ».

Pour la Belgique francophone :

- Tél. : 0 800 72 378 (appel gratuit)
- Email : sav@vtechnl.com

Pour le Canada :

- Tél. : 1 877 352 8697
- Email : toys@vtechcanada.com

Vous avez aimé ce jouet ?

Vous pouvez nous faire part de vos commentaires sur notre site Internet www.vtech-jouets.com en cliquant sur « Donnez votre avis » sur la page de présentation du jouet.

Nous lisons tous les avis déposés. Cependant, nous nous réservons le droit de ne pas tous les mettre en ligne en raison de contraintes matérielles ou lorsque les propos contenus dans un témoignage peuvent porter atteinte aux libertés et droits individuels.

8. GARANTIES

Pour la France, la Belgique francophone et la Suisse francophone

Tous nos produits sont couverts par la garantie légale de conformité, qui couvre les défauts de conformité apparaissant dans les deux ans à compter de la délivrance du produit, et par la garantie des vices cachés, qui couvre les vices non apparents au moment de la vente rendant le produit impropre à son usage ou diminuant très fortement cet usage.

Ces garanties n'ont pas vocation à s'appliquer dans le cas d'une mauvaise utilisation du produit (produit démonté, pièces arrachées, connecteur forcé, utilisation d'un adaptateur secteur ou de piles non recommandés par VTech, écrans ou pièces endommagés suite à une chute ou un choc...), dans le cas d'une utilisation détournée et/ou dans le cas de l'usure normale du produit .

Si vous avez une difficulté intervenant dans ce délai, vous pouvez nous contacter :

Pour la France :

- Tél. : 0 805 163 030 (service et appel gratuits)
- Via notre site Internet www.vtech-jouets.com – Rubrique « Assistance ».

Pour la Suisse francophone :

- Via notre site Internet www.vtech-jouets.com – Rubrique « Assistance ».

Pour la Belgique francophone :

- Tél. : 0 800 72 378 (appel gratuit)
- Email : sav@vtechnl.com

