



Manuel d'utilisation

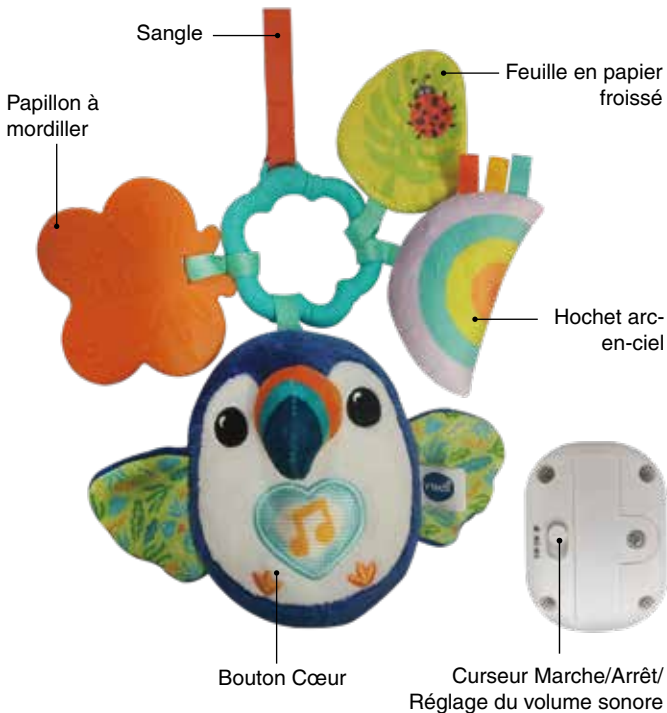
Titouan, mon toucan éveil des sens



INTRODUCTION

Vous venez d'acquérir **Titouan, mon toucan éveil des sens** de **VTech®**. Félicitations !

Bébé découvre différentes textures, phrases et mélodies, et enrichit son vocabulaire tout en s'amusant !



CONTENU DE LA BOÎTE

- **Titouan, mon toucan éveil des sens**
- Un guide de démarrage rapide

ATTENTION :

Pour la sécurité de votre enfant, débarrassez-vous de tous les produits d'emballage tels que rubans adhésifs, feuilles de plastique, attaches, étiquettes, cordons et vis d'emballage. Ils ne font pas partie du jouet.

NOTE :

Il est conseillé de conserver ce manuel d'utilisation car il comporte des informations importantes.

WARNING:

All packing materials such as tape, plastic sheets, packaging locks, removable tags, cable ties, cords and packaging screws are not part of this toy, and should be discarded for your child's safety.


NOTE:

Please keep this Quick Start Guide as it contains important information.

ALIMENTATION

Installation des piles

1. Avant d'insérer la pile, s'assurer que le jouet est éteint.
2. Ouvrir le compartiment à piles situé au dos du produit à l'aide d'un tournevis.
3. Si une pile usagée est présente dans le jouet, retirer la pile en tirant sur l'une des extrémités.
4. Insérer 1 pile LR03/AAA en respectant le schéma qui se trouve dans le compartiment à piles. Pour de meilleures performances, il est recommandé d'utiliser des piles alcalines ou des piles rechargeables Ni-MH pleinement rechargées.
5. Refermer soigneusement le couvercle du compartiment et s'assurer que la vis est bien serrée.



ATTENTION :

Les piles ou accumulateurs doivent être installés par un adulte.
Tenir les piles ou accumulateurs hors de portée des enfants.

WARNING:

Adult assembly required for battery installation.
Keep batteries out of reach of children.

IMPORTANT : INFORMATIONS CONCERNANT LES PILES

Les piles fournies avec le produit permettent de tester le jouet en magasin mais ne sont pas des piles longue durée.

- Mettre en place les piles ou les accumulateurs en respectant les polarités + et –.
- Ne pas mélanger des piles ou des accumulateurs neufs avec des usagés.
- Ne pas mélanger différents types de piles : alcalines, zinc-carbone et rechargeables.
- Seules des piles du type recommandé doivent être utilisées.
- Ne pas mettre les bornes d'une pile ou d'un accumulateur en court-circuit (en reliant directement le + et le –).
- Retirer les piles ou les accumulateurs en cas de non-utilisation prolongée.
- Enlever les piles ou les accumulateurs usagés du jouet.
- Ne les jeter ni au feu ni dans la nature.

PILES RECHARGEABLES :

- Enlever, lorsque c'est possible, les accumulateurs du jouet pour les recharger.
- Les accumulateurs ne doivent être chargés que sous la surveillance d'un adulte.
- Ne pas tenter de recharger des piles non rechargeables.

Tri des produits et piles usagés

- Les jouets **VTech®** sont des équipements électriques et électroniques (EEE) qui, en fin de vie, feront l'objet d'une collecte sélective en vue de leur recyclage. Ainsi, afin de préserver l'environnement, **VTech®** vous recommande de retirer et de jeter vos piles usagées dans les containers prévus à cet effet, puis de déposer le jouet en fin de vie dans les points de collecte mis à disposition dans les magasins ou dans votre commune.
- Le symbole de la poubelle barrée sur les produits et les piles ou sur leur emballage respectif indique que les équipements électriques et électroniques ainsi que les piles ne doivent pas être jetés dans les déchets ménagers car ils contiennent des substances pouvant être néfastes à l'environnement et à la santé.
- Lorsque les symboles Hg, Cd ou Pb sont indiqués, cela signifie que la pile contient plus de mercure (Hg), cadmium (Cd) ou plomb (Pb) que la valeur spécifiée dans la Directive 2006/66/CE sur les piles et les accumulateurs.
- La barre solide sous le symbole de la poubelle barrée indique que le produit a été placé sur le marché après le 13 août 2005.
- Contribuez à la protection de l'environnement en triant vos produits et piles usagés.
- Pour plus d'informations sur la collecte et le tri des piles usagées, vous pouvez visiter le site Internet <http://www.corepile.fr>.
- Pour plus d'informations sur le tri des produits électriques et électroniques, vous pouvez contacter notre service consommateurs.



FONCTIONNALITÉS

1. Curseur Marche/Arrêt/Réglage du volume sonore

Pour allumer le jouet, faire glisser le curseur **Marche/Arrêt/Réglage du volume sonore** sur la position **Volume faible** ou **Volume fort**. Des sons, des phrases et une chanson se déclenchent. Pour éteindre le jouet, faire glisser le curseur sur la position **Arrêt**.



2. Arrêt automatique

Pour préserver la durée de vie des piles, **Titouan, mon toucan éveil des sens** s'éteint automatiquement après environ 30 secondes sans interaction. Le jouet peut être rallumé en appuyant sur le **bouton Cœur** ou sur n'importe quel autre bouton.

NOTE :

Si le jouet s'éteint pendant que votre enfant joue ou si l'intensité lumineuse diminue, nous vous conseillons de remplacer les piles par des piles neuves.

ACTIVITÉS

Bouton Cœur

Appuyer sur le **bouton Cœur** pour découvrir des chansons, des phrases ludiques, des sons amusants et des mélodies. La lumière clignote au rythme des sons.



MÉLODIES

1. *À la pêche aux moules*
2. *Coccinelle, demoiselle*
3. *Dansons la capucine*
4. *Enroulez le fil*
5. *Gentil coquelicot*
6. *Il était un petit navire*
7. *La Ronde des légumes*
8. *Ainsi font, font, font*
9. *Le Petit Ver de terre*
10. *Roulez, roulez, chemins de fer*

PAROLES DES CHANSONS

Chanson 1

« Je suis Titouan, le toucan,
j'ai un bec coloré,
Je suis Titouan, le toucan,
et j'adore manger. »

Chanson 2

« Le toucan est un oiseau, il vit dans la jungle,
Tiens, voilà un fruit, Titouan s'envole,
Et le soleil a chassé la pluie. »

ENTRETIEN

1. Pour nettoyer le jouet, utiliser un linge légèrement humide. Ne pas utiliser de solvants ni de produits corrosifs.
2. Éviter toute exposition prolongée du jouet au soleil ou à toute autre source de chaleur.
3. Retirer les piles lorsque le jouet n'est pas utilisé pendant une longue période.
4. Ce jouet est fabriqué avec des matériaux résistants. Néanmoins, lui éviter les chocs contre des surfaces dures et ne pas l'exposer à la moisissure et à l'eau.
5. Ce jouet est lavable à la main et en surface uniquement après avoir retiré le module électronique.

EN CAS DE PROBLÈME

Si le jouet ne fonctionne plus ou semble dysfonctionner, suivre ces étapes :

1. Éteindre le jouet.
2. Retirer la pile.
3. Attendre quelques minutes avant de remettre la pile.
4. Allumer le jouet. Il sera normalement prêt à redémarrer.
5. Si le jouet ne fonctionne toujours pas, remplacer la pile par une pile neuve.

Si le problème persiste, merci de contacter le service consommateurs.

Besoin d'aide sur nos produits ?

Pour la France, la Belgique et la Suisse francophones :

www.vtech-jouets.com, rubrique Assistance.

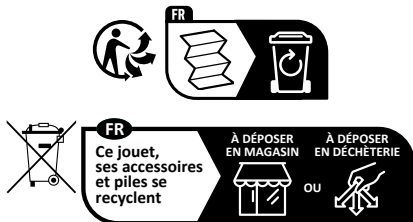
Pour le Canada : www.vtechkids.ca/fr, rubrique Soutien à la clientèle.

Vous souhaitez consulter notre politique de garantie ?

Pour la France, la Belgique et la Suisse francophones :

www.vtech-jouets.com, rubrique Garantie.

Pour le Canada : www.vtechkids.ca/fr, rubrique Politiques.



Points de collecte sur www.quefairedemesdechets.fr
Privilégiez la réparation ou le don de votre appareil !

***Venez découvrir tous nos produits
sur notre site Internet :***

Pour la France : www.vtech-jouets.com

Pour le Canada : www.vtechkids.ca/fr

