

vtech[®]
baby

Manuel d'utilisation

**Maëlle,
mon abeille des découvertes**



INTRODUCTION

Vous venez d'acquérir **Maëlle, mon abeille des découvertes** de **VTech®**. Félicitations !

Cette peluche interactive possède différentes matières et textures pour stimuler le toucher de Bébé. Les ailes marionnettes et le bouton Coeur lumineux permettent une interaction amusante.



• Module électronique

• Curseur Marche/Arrêt/
• Réglage du volume sonore

• Bouton Coeur
lumineux



CONTENU DE LA BOÎTE

- **Maëlle, mon abeille des découvertes**
- Un guide de démarrage rapide

ATTENTION :

Pour la sécurité de votre enfant, débarrassez-vous de tous les produits d'emballage tels que rubans adhésifs, feuilles de plastique, attaches, étiquettes, cordons et vis d'emballage. Ils ne font pas partie du jouet.

NOTE :

Il est conseillé de sauvegarder ce manuel d'utilisation car il comporte des informations importantes.

WARNING:

All packing materials such as tape, plastic sheets, packaging locks, removable tags, cable ties, cords and packaging screws are not part of this toy, and should be discarded for your child's safety.

NOTE :

Please save this user's manual as it contains important information.

INSTRUCTIONS DE LAVAGE

Retirer le module électronique avant tout lavage.


RETIRER LE MODULE ÉLECTRONIQUE

1. Pour retirer le module électronique, ouvrir le scratch situé à l'arrière de l'abeille puis retirer le module électronique.
2. Pour insérer à nouveau le module électronique, veiller à ce que le bouton Cœur lumineux soit en face du cœur de la peluche, puis sécuriser le tout grâce au scratch.

ALIMENTATION

Installation des piles

1. Avant d'insérer les piles, s'assurer que le jouet est éteint.
2. Ouvrir le compartiment à piles situé au dos du jouet à l'aide d'un tournevis.
3. Si des piles usagées sont présentes dans le jouet, retirer ces piles en tirant sur l'une des extrémités.
4. Insérer 2 piles LR03/AAA en respectant le schéma qui se trouve dans le compartiment à piles. Pour de meilleures performances, il est recommandé d'utiliser des piles alcalines ou des piles rechargeables Ni-MH pleinement rechargées.
5. Refermer soigneusement le couvercle du compartiment et s'assurer que la vis est bien serrée.



ATTENTION :

Les piles ou accumulateurs doivent être installés par un adulte.
Tenir les piles ou accumulateurs hors de portée des enfants.

WARNING:

Adult assembly required for battery installation.
Keep batteries out of reach of children.

IMPORTANT : INFORMATIONS CONCERNANT LES PILES

Les piles fournies avec le produit permettent de tester le jouet en magasin mais ne sont pas des piles longue durée.

- Mettre en place les piles ou les accumulateurs en respectant les polarités + et -.
- Ne pas mélanger des piles ou des accumulateurs neufs avec des usagés.
- Ne pas mélanger différents types de piles : alcalines, zinc-carbone et rechargeables.

- Seules des piles du type recommandé doivent être utilisées.
- Ne pas mettre les bornes d'une pile ou d'un accumulateur en court-circuit (en reliant directement le + et le -).
- Retirer les piles ou les accumulateurs en cas de non-utilisation prolongée.
- Enlever les piles ou les accumulateurs usagés du jouet.
- Ne les jeter ni au feu ni dans la nature.

PILES RECHARGEABLES :

- Enlever, lorsque c'est possible, les accumulateurs du jouet pour les recharger.
- Les accumulateurs ne doivent être chargés que sous la surveillance d'un adulte.
- Ne pas tenter de recharger des piles non rechargeables.

Tri des produits et piles usagés

- Les jouets **VTech**[®] sont des équipements électriques et électroniques (EEE) qui, en fin de vie, feront l'objet d'une collecte sélective en vue de leur recyclage. Ainsi, afin de préserver l'environnement, **VTech**[®] vous recommande de retirer et de jeter vos piles usagées dans les containers prévus à cet effet, puis de déposer le jouet en fin de vie dans les points de collecte mis à disposition dans les magasins ou dans votre commune.
- Le symbole de la poubelle barrée sur les produits et les piles ou sur leur emballage respectif indique que les équipements électriques et électroniques ainsi que les piles ne doivent pas être jetés dans les déchets ménagers car ils contiennent des substances pouvant être néfastes à l'environnement et à la santé.
- Lorsque les symboles Hg, Cd ou Pb sont indiqués, cela signifie que la pile contient plus de mercure (Hg), cadmium (Cd) ou plomb (Pb) que la valeur spécifiée dans la Directive 2006/66/CE sur les piles et les accumulateurs.






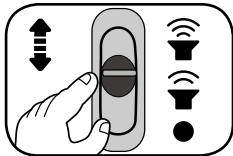
- La barre solide sous le symbole de la poubelle barrée indique que le produit a été placé sur le marché après le 13 août 2005.
- Contribuez à la protection de l'environnement en triant vos produits et piles usagés.
- Pour plus d'informations sur la collecte et le tri des piles usagées, vous pouvez visiter le site Internet <http://www.corepile.fr>.
- Pour plus d'informations sur le tri des produits électriques et électroniques, vous pouvez contacter notre service consommateurs.



FONCTIONNALITÉS

1. Curseur Marche/Arrêt/Réglage du volume sonore

Pour allumer le jouet, déplacer le **curseur Marche/Arrêt/Réglage du volume sonore** sur la position **Volume faible** () ou sur la position **Volume fort** (). Vous entendrez un son, une phrase et une chanson. Pour éteindre le jouet, déplacer le curseur sur la position **Arrêt** ().




2. Arrêt automatique

Pour préserver la durée de vie des piles, **Maëlle, mon abeille des découvertes** se met en veille après environ 25 secondes de non-utilisation. Pour rallumer le jouet, appuyer sur le **bouton Cœur lumineux**.

ACTIVITÉS

Bouton Cœur lumineux

Appuyer sur le **bouton Cœur lumineux** pour entendre des mélodies et des sons amusants. Appuyer plus longtemps sur le **bouton Cœur lumineux** pour déclencher 3 minutes de mélodies. La lumière clignote en rythme avec les chansons et les mélodies.



LISTE DES MÉLODIES

1. *Alouette*
2. *Arlequin dans sa boutique*
3. *Au clair de la lune*
4. *Dans la forêt lointaine*
5. *Dansons la capucine*
6. *Enroulez le fil*
7. *Frère Jacques*
8. *Gentil coquelicot*
9. *Ill court, il court, le furet*
10. *Il était un petit homme*
11. *Il était un petit navire*
12. *Il pleut, Bergère*
13. *J'ai perdu le do de ma clarinette*
14. *Jean Petit*
15. *La Bonne Aventure*
16. *Le Grand Cerf*
17. *Les Petits Poissons*
18. *Maman, les p'tits bateaux*
19. *Passe, passe, passera*
20. *Petit escargot*

21. *Pomme de reinette*
22. *Promenons-nous dans les bois*
23. *Rock'n roll des gallinacés*
24. *Sardine à l'huile, que fais-tu là*
25. *Sur le pont d'Avignon*
26. *Tourne, tourne, petit moulin*
27. *Tous les animaux du monde*
28. *Trois p'tits chats*
29. *Un éléphant qui se balançait*
30. *Voici le mois de mai*

PAROLES DES CHANSONS

Chanson 1 : sur l'air de *Coccinelle, demoiselle*

« Appue sur mon p'tit cœur, je bourdonne de bonheur,
Avec mes antennes, j'aime explorer toutes les fleurs,
Être avec toi, moi, j'adore ça,
Serre-moi fort tout contre toi. »

Chanson 2 : création VTech®

« Je suis une petite abeille,
J'aime les fleurs, et leurs odeurs,
Je fabrique du bon miel, quel bonheur,
La vie est pleine de couleurs ! »

ENTRETIEN

Si le jouet ne fonctionne plus ou semble dysfonctionner, suivre ces étapes :

1. Éteindre le jouet.
2. Retirer les piles.
3. Attendre quelques minutes avant de remettre les piles.
4. Allumer le jouet. Il sera normalement prêt à redémarrer.
5. Si le jouet ne fonctionne toujours pas, remplacer les piles par des piles neuves. Si le problème persiste, merci de contacter le service consommateurs.

EN CAS DE PROBLÈME

Si le jouet ne fonctionne plus ou semble dysfonctionner, suivre ces étapes :

1. Éteindre le jouet.
2. Retirer les piles.
3. Attendre quelques minutes avant de remettre les piles.
4. Allumer le jouet. Il sera normalement prêt à redémarrer.
5. Si le jouet ne fonctionne toujours pas, remplacer toutes les piles par des piles neuves. Si le problème persiste, merci de contacter le service consommateurs.

SERVICE CONSOMMATEURS

Besoin d'aide sur nos produits ?

Pour la France, la Belgique et la Suisse francophones :

www.vtech-jouets.com, rubrique Assistance.

Pour le Canada : www.vtechkids.ca/fr, rubrique Soutien.

Vous souhaitez consulter notre politique de garantie ?

Pour la France, la Belgique et la Suisse francophones :

www.vtech-jouets.com, rubrique Garantie.

Pour le Canada : www.vtechkids.ca/fr, rubrique Politiques.

**Venez découvrir tous nos produits
sur notre site Internet :**

*Pour la France : **www.vtech-jouets.com***

*Pour le Canada : **www.vtechkids.ca/fr***



Points de collecte sur www.quefairedemesdechets.fr
Privilégiez la réparation ou le don de votre appareil !



TM & © 2022 VTech Holdings Limited.
Tous droits réservés.
IM-554705-001
Version: 0