

**vtech**<sup>®</sup>  
Baby

Manuel d'utilisation

# Joséphine câline



91-002996-008 (FR)

*Chers parents,*

*Chez VTech®, nous sommes conscients que les enfants sont notre avenir. C'est pourquoi tous nos jeux sont conçus de manière à inciter Bébé à découvrir le monde qui l'entoure.*

*Toute la technologie et le sens de la pédagogie VTech® sont mis au service du développement de l'enfant : la découverte de son corps, sa relation au monde, le plaisir d'apprendre en jouant.*

*Chez VTech®, nous nous engageons à tout faire pour que les enfants grandissent dans les meilleures conditions et abordent l'avenir en toute sérénité.*

*Nous vous remercions de la confiance que vous nous accordez dans notre démarche ludo-éducative.*


*L'équipe VTech*

*Pour en savoir plus : [www.vtech-jouets.com](http://www.vtech-jouets.com)*

# INTRODUCTION

Vous venez d'acquérir **Joséphine câline** de **VTech®**. Félicitations ! Avec **Joséphine câline**, Bébé découvre les formes et les couleurs en jouant avec les différents éléments du cerceau. Il compte jusqu'à 3 et chante l'alphabet ! Toute douce, Joséphine lui permet de découvrir différentes textures. Le jeu est accompagné de 3 chansons et de 12 mélodies.

**Marche/Arrêt/Réglage  
du volume sonore**



**Bouton Triangle**

**Carré à faire tourner**

**Bouton Rond**

# CONTENU DE LA BOÎTE

- Joséphine câline de VTech®
- Un manuel d'utilisation

**ATTENTION !** Pour la sécurité de votre enfant, débarrassez-vous de tous les produits d'emballage tels que rubans adhésifs, feuilles de plastique, attaches et étiquettes. Ils ne font pas partie du jouet.


Il est conseillé de conserver ce manuel d'utilisation car il comporte des informations importantes.

**WARNING:** All packing materials, such as tape, plastic sheets, wire ties, and tags are not part of this toy, and should be discarded for your child's safety.

## 1. ALIMENTATION

### 1.1. INSTALLATION DES PILES

1. Avant d'insérer les piles, s'assurer que le jouet est éteint.
2. Ouvrir le compartiment à piles situé au dos de **Joséphine câline** à l'aide d'un tournevis.
3. Insérer 2 piles LR03/AAA en respectant le schéma qui se trouve dans le compartiment à piles.
4. Refermer soigneusement le couvercle du compartiment à piles et s'assurer que la vis est bien serrée.



## 1.2. MISE EN GARDE

Les piles fournies avec le produit permettent de tester le jouet en magasin mais ne sont pas des piles longue durée.

- Utiliser des piles alcalines neuves pour des performances maximales.
- Seules des piles du type recommandé au point précédent doivent être utilisées.
- Ne pas mélanger différents types de piles ou d'accumulateurs, ne pas mélanger des piles ou des accumulateurs neufs avec des usagés.
- Ne pas utiliser des piles ou des accumulateurs endommagés.
- Mettre en place les piles ou les accumulateurs en respectant les polarités + et -.
- Ne pas mettre les bornes d'une pile ou d'un accumulateur en court-circuit (en reliant directement le + et le -).
- Enlever les piles ou les accumulateurs usagés du jouet.
- Retirer les piles ou les accumulateurs en cas de non-utilisation prolongée.
- Ne les jeter ni au feu ni dans la nature.
- Ne pas tenter de recharger des piles non rechargeables.
- Enlever les accumulateurs du jouet pour les recharger.
- Ne pas utiliser de piles rechargeables.




## Tri des produits et piles usagés

- Les jouets **VTech**<sup>®</sup> sont des équipements électriques et électroniques (EEE) qui, en fin de vie, feront l'objet d'une collecte sélective en vue de leur recyclage. Ainsi, afin de préserver l'environnement, **VTech**<sup>®</sup> vous recommande de retirer et de jeter vos piles usagées dans les containers prévus à cet effet, puis de déposer le jouet en fin de vie dans les points de collecte mis à disposition dans les magasins ou dans votre commune.
- Le symbole de la poubelle barrée sur les produits et les piles ou sur leur emballage respectif indique que les équipements électriques et électroniques ainsi que les piles ne doivent pas être jetés dans les déchets ménagers car ils contiennent des substances pouvant être néfastes à l'environnement et à la santé.
- Lorsque les symboles Hg, Cd ou Pb sont indiqués, cela signifie que la pile contient plus de mercure (Hg), cadmium (Cd) ou plomb (Pb) que la valeur spécifiée dans la Directive 2006/66/CE sur les piles et les accumulateurs.
- La barre solide sous le symbole de la poubelle barrée indique que le produit a été placé sur le marché après le 13 août 2005.
- Contribuez à la protection de l'environnement en triant vos produits et piles usagés.
- Pour plus d'informations sur la collecte et le tri des piles usagées, vous pouvez visiter le site Internet <http://www.corepile.fr>.
- Pour plus d'informations sur le tri des produits électriques et électroniques, vous pouvez contacter notre service consommateurs.



## 2. POUR COMMENCER À JOUER...

### 2.1. MARCHÉ/ARRÊT/RÉGLAGE DU VOLUME SONORE



Pour mettre en marche **Joséphine câline**, déplacer le curseur **Marche/Arrêt/Réglage du volume sonore** sur la position  pour un volume faible ou sur la position  pour un volume fort. Pour éteindre **Joséphine câline**, placer le curseur **Marche/Arrêt/Réglage du volume sonore** sur la position .



### 2.2. ARRÊT AUTOMATIQUE


Si le jouet n'est pas activé pendant quelques secondes, **Joséphine câline** invite Bébé à jouer. Si Bébé ne manipule toujours aucun bouton, **Joséphine câline** s'éteint automatiquement. Pour la réactiver, il suffit d'appuyer sur n'importe quel bouton ou de faire tourner le **Carré**.

## 3. ACTIVITÉS

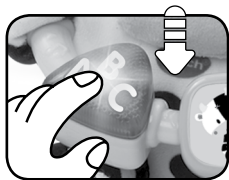
1. Mettre en marche **Joséphine câline** en déplaçant le curseur **Marche/Arrêt/Réglage du volume sonore** sur les positions  ou . Bébé entend une phrase qui l'invite à jouer puis une chanson.



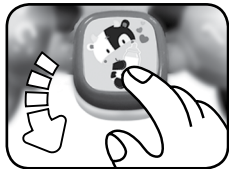
2. Appuyer sur le bouton **Rond** pour découvrir son nom, sa couleur, 1 chanson et 6 mélodies.



3. Appuyer sur le bouton **Triangle** pour découvrir son nom, sa couleur, 1 chanson et 6 mélodies.



4. Faire tourner le **Carré** pour découvrir son nom, sa couleur, 1 chanson et une voix dynamique.



## 4. LISTE DES MÉLODIES

1. Tous les animaux du monde
2. Un éléphant qui se balançait
3. Le Fermier dans son pré
4. Alouette, gentille alouette
5. Berceuse de Brahms
6. Frère Jacques
7. Sur le plancher
8. Badinerie de Bach
9. Jean de la lune
10. London Bridge
11. The Entertainer de Scott Joplin
12. Ainsi font, font, font



## 5. PAROLES DES CHANSONS

### Chanson 1 – Sur l'air de *Old Macdonald Had a Farm*

« Très câline avec des taches,  
I-A-I-A-O !  
C'est Joséphine, la jolie vache,  
I-A-I-A-O ! »

### Chanson 2 – La Chanson de l'alphabet

« A-B-C-D  
E-F-G  
H-I-J-K  
L-M-N-O-P  
Q-R-S  
T-U-V  
W-X  
Y et Z.

Je connais mon alphabet,  
C'est à toi de le chanter ! »

### Chanson 3 – Sur l'air de *Coccinelle demoiselle*

« Je suis câline, 1-2-3,  
Serre-moi dans tes bras !  
Je m'appelle Joséphine,  
Joue avec moi ! »

## 6. ENTRETIEN

1. Ne pas mettre le jouet dans une machine à laver. **Joséphine câline** est lavable uniquement en surface.
2. Pour nettoyer **Joséphine câline**, utiliser un linge légèrement humide. Ne pas utiliser de solvants ni de produits corrosifs.
3. Éviter toute exposition prolongée de **Joséphine câline** au soleil ou à toute autre source de chaleur.
4. Entreposer **Joséphine câline** dans un endroit sec.
5. Ce jouet est fabriqué avec des matériaux résistants. Néanmoins, lui éviter les chocs contre des surfaces dures.

## 7. SERVICE CONSOMMATEURS

Si vous rencontrez un problème qui ne peut être résolu à l'aide de ce manuel, ou pour toute question ou suggestion que vous souhaiteriez nous soumettre, nous vous invitons à contacter notre service consommateurs :

### **Pour la France :**

Tél. : 0 805 163 030 (service et appel gratuits)

Via notre site Internet [www.vtech-jouets.com](http://www.vtech-jouets.com) – Rubrique « Assistance ».

### **Pour la Suisse francophone :**

Via notre site Internet [www.vtech-jouets.com](http://www.vtech-jouets.com) – Rubrique « Assistance ».

### **Pour la Belgique francophone :**

Tél. : 0 800 72 378 (appel gratuit)

Email : [sav@vtechnl.com](mailto:sav@vtechnl.com)

### **Pour le Canada :**

Tél. : 1 877 352 8697

Email : [toys@vtechcanada.com](mailto:toys@vtechcanada.com)

## **Vous avez aimé ce jeu ?**

Vous pouvez nous faire part de vos commentaires sur notre site Internet [www.vtechjouets.com](http://www.vtechjouets.com) à la rubrique « Témoignages ».

*Nous lisons tous les témoignages déposés. Cependant, nous nous réservons le droit de ne pas tous les mettre en ligne, en raison de contraintes matérielles ou lorsque les propos contenus dans un témoignage peuvent porter atteinte aux libertés et droits individuels.*

## 8. GARANTIES

### **Pour la France, la Belgique francophone et la Suisse francophone**

Tous nos produits sont couverts par la garantie légale de conformité, qui couvre les défauts de conformité apparaissant dans les deux ans à compter de la délivrance du produit, et par la garantie des vices cachés, qui couvre les vices non apparents au moment de la vente rendant le produit impropre à son usage ou diminuant très fortement cet usage.

Ces garanties n'ont pas vocation à s'appliquer dans le cas d'une mauvaise utilisation du produit (produit démonté, pièces arrachées, connecteur forcé, utilisation d'un adaptateur secteur ou de piles non recommandés par VTech, écrans ou pièces endommagés suite à une chute ou un choc...), dans le cas d'une utilisation détournée et/ou dans le cas de l'usure normale du produit.

Si vous avez une difficulté intervenant dans ce délai, vous pouvez nous contacter :

### **Pour la France :**

Tél. : 0 805 163 030 (service et appel gratuits)

Via notre site Internet [www.vtech-jouets.com](http://www.vtech-jouets.com) – Rubrique « Assistance ».

### **Pour la Suisse francophone :**

Via notre site Internet [www.vtech-jouets.com](http://www.vtech-jouets.com) – Rubrique « Assistance ».

### **Pour la Belgique francophone :**

Tél. : 0 800 72 378 (appel gratuit)



***Venez découvrir tous nos produits  
sur notre site Internet :***

***[www.vtech-jouets.com](http://www.vtech-jouets.com)***



TM & © 2015 VTech Holdings Limited.

Tous droits réservés.

**Imprimé en Chine.**

91-002966-008 