

vtech[®]

Manuel d'utilisation

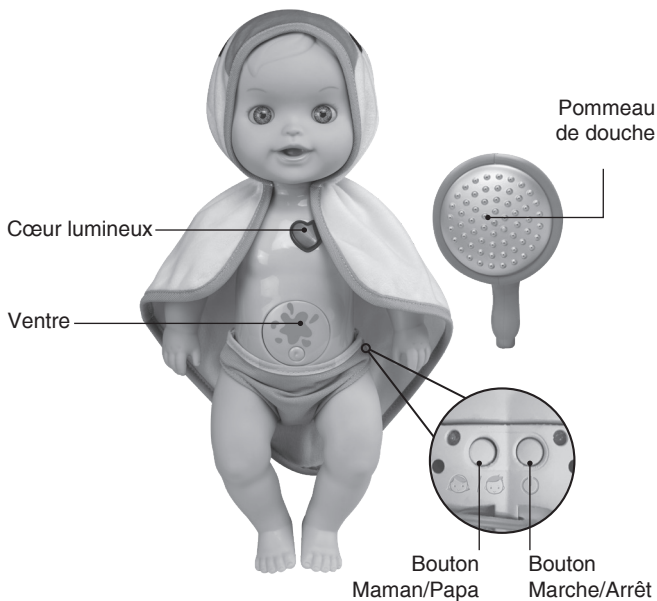
Valentin prend son bain



91-003607-001 (FR)

INTRODUCTION

Valentin prend son bain de VTech® est un petit baigneur interactif qui adore jouer dans son bain. Votre enfant peut s'occuper de lui, le laver avec le pommeau de douche inclus, le sécher et l'habiller afin qu'il soit tout propre. Les détecteurs reconnaissent lorsque le poupon est dans l'eau et lorsqu'il est hors de l'eau et permettent de déclencher des interactions en rapport avec la situation. Les nombreuses chansons, les sons et les phrases amusantes rendent le moment du bain encore plus amusant.



CONTENU DE LA BOÎTE

- Valentin prend son bain de VTech®
- Un pommeau de douche
- Un manuel d'utilisation

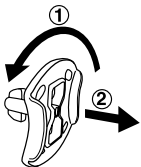
ATTENTION :

Pour la sécurité de votre enfant, débarrassez-vous de tous les produits d'emballage tels que rubans adhésifs, feuilles de plastique, attaches, étiquettes et vis d'emballage. Ils ne font pas partie du jouet. Il est conseillé de conserver ce manuel d'utilisation car il comporte des informations importantes.

WARNING:

All packing materials such as tape, plastic sheets, packaging locks, removable tags, cable ties and packaging screws are not part of this toy, and should be discarded for your child's safety.

Pour retirer le jouet de la boîte :




- ① Tourner l'attache permettant de fixer le jouet à sa boîte dans le sens inverse des aiguilles d'une montre.
- ② Retirer et jeter l'attache en plastique.

ALIMENTATION

Installation des piles

1. Avant d'insérer les piles, s'assurer que le jouet est éteint.
2. Ouvrir le compartiment à piles situé au dos du jouet à l'aide d'un tournevis.
3. Insérer 2 piles LR6/AA en respectant le schéma situé dans le compartiment à piles. L'utilisation de piles neuves est



recommandée pour de meilleures performances.

4. Refermer soigneusement le compartiment à piles et s'assurer que les vis sont bien serrées.
5. Vérifier que le compartiment à piles est correctement fermé et étanche.

Pour sortir du mode Démonstration :




Valentin prend son bain est en mode Démonstration dans son emballage. Pour sortir de ce mode, appuyer sur le **bouton Maman/Papa** ou bien sur le **bouton Marche/Arrêt**.

MISE EN GARDE

Les piles fournies avec le produit permettent de tester le jouet en magasin mais ne sont pas des piles longue durée.

- Seules des piles du type recommandé doivent être utilisées.
- Ne pas mélanger différents types de piles ou d'accumulateurs, ne pas mélanger des piles ou des accumulateurs neufs avec des usagés.
- Ne pas utiliser des piles ou des accumulateurs endommagés.
- Mettre en place les piles ou les accumulateurs en respectant les polarités + et -.
- Ne pas mettre les bornes d'une pile ou d'un accumulateur en court-circuit (en reliant directement le + et le -).
- Enlever les piles ou les accumulateurs usagés du jouet.
- Retirer les piles ou les accumulateurs en cas de non-utilisation prolongée.
- Ne les jeter ni au feu ni dans la nature.
- Ne pas tenter de recharger des piles non rechargeables.
- Enlever les accumulateurs du jouet pour les recharger.
- Les accumulateurs ne doivent être chargés que sous la surveillance d'un adulte.

Tri des produits et piles usagés

- Les jouets **VTech**[®] sont des équipements électriques et électroniques (EEE) qui, en fin de vie, feront l'objet d'une collecte sélective en vue de leur recyclage. Ainsi, afin de préserver l'environnement, **VTech**[®] vous recommande de retirer et de jeter vos piles usagées dans les containers prévus à cet effet, puis de déposer le jouet en fin de vie dans les points de collecte mis à disposition dans les magasins ou dans votre commune. 
- Le symbole de la poubelle barrée sur les produits et les piles ou sur leur emballage respectif indique que les équipements électriques et électroniques ainsi que les piles ne doivent pas être jetés dans les déchets ménagers car ils contiennent des substances pouvant être néfastes à l'environnement et à la santé. 

- Lorsque les symboles Hg, Cd ou Pb sont indiqués, cela signifie que la pile contient plus de mercure (Hg), cadmium (Cd) ou plomb (Pb) que la valeur spécifiée dans la Directive 2006/66/CE sur les piles et les accumulateurs.
- La barre solide sous le symbole de la poubelle barrée indique que le produit a été placé sur le marché après le 13 août 2005.
- Contribuez à la protection de l'environnement en triant vos produits et piles usagés.
- Pour plus d'informations sur la collecte et le tri des piles usagées, vous pouvez visiter le site Internet <http://www.corepile.fr>.
- Pour plus d'informations sur le tri des produits électriques et électroniques, vous pouvez contacter notre service consommateurs.

FONCTIONNALITÉS

1. BOUTON MARCHE/ARRÊT

Appuyer sur le **bouton Marche/Arrêt** pour allumer et éteindre le poupon.




2. BOUTON MAMAN/PAPA

Appuyer sur le **bouton Maman/Papa** pour que Valentin s'adresse soit à sa maman soit à son papa.



3. VENTRE

Appuyer sur le **Ventre** de Valentin pour interagir avec lui. Il chante des chansons, parle et fait des sons réalistes.



4. DÉTECTEURS D'EAU

Les détecteurs reconnaissent lorsque Valentin se trouve dans ou hors de l'eau et déclenchent des interactions différentes en fonction de la situation.

Si les détecteurs semblent dysfonctionner lorsque Valentin se trouve dans l'eau, secouer le poupon afin d'extraire les bulles d'air qui peuvent empêcher les capteurs de détecter l'eau et de déclencher les interactions.



5. ARRÊT AUTOMATIQUE

Valentin prend son bain s'éteint automatiquement après quelques minutes de non-utilisation. Pour rallumer le jouet, appuyer sur le **bouton Marche/Arrêt**.

NOTE : si le jouet s'éteint de façon répétitive pendant que votre enfant joue, nous vous conseillons de changer les piles.
Avant d'utiliser ce jouet dans l'eau, assurez-vous qu'il a été assemblé conformément aux instructions du manuel d'utilisation.

PAROLES DES CHANSONS

Chanson 1 : création VTech®

« De la tête aux pieds, il faut se savonner,
Bien frotter et finir par se rincer ! »

Chanson 2 : création VTech®

« Dans la mousse, je joue, l'eau m'éclabousse ! »

Chanson 3 : création VTech®

« Moi, dans mon bain, j'fais des bulles de savon.
Je m'amuse bien et nage comme un poisson. »

Chanson 4 : création VTech®

« Avec toi, je me sens si bien dans l'eau de mon bain. »

ENTRETIEN

1. Pour nettoyer **Valentin prend son bain**, utiliser un linge légèrement humide. Ne pas utiliser de solvants ni de produits corrosifs.
2. La cape de bain et le maillot de Valentin peuvent être retirés et lavés séparément.
3. Éviter toute exposition prolongée du jouet au soleil ou à toute autre source de chaleur.
4. Retirer les piles du jouet en cas de non-utilisation prolongée.
5. Bien rincer le poupon après le bain pour retirer toutes traces de savon puis bien le sécher avant de le ranger.
6. Ce jouet est fabriqué avec des matériaux résistants. Néanmoins, lui éviter les chocs contre des surfaces dures.

EN CAS DE PROBLÈME

Si **Valentin prend son bain** ne semble pas fonctionner correctement, merci de suivre les étapes suivantes :

1. Éteindre le jouet.
2. Retirer les piles pendant quelques minutes avant de les replacer soigneusement.
3. Rallumer le jouet.
4. Si le jouet ne fonctionne toujours pas correctement, changer toutes les piles par des piles neuves.

Si le problème persiste, merci de contacter notre service consommateurs.

Besoin d'aide sur nos produits ?

Pour la France, la Belgique et la Suisse francophones :

www.vtech-jouets.com, rubrique Assistance.

Pour le Canada : www.vtechkids.ca/fr, rubrique Soutien à la clientèle.

Vous souhaitez consulter notre politique de garantie ?

Pour la France, la Belgique et la Suisse francophones :

www.vtech-jouets.com, rubrique Garantie.

Pour le Canada : www.vtechkids.ca/fr, rubrique Politiques.

PRODUIT DEL
DE CLASSE 1

***Venez découvrir tous nos produits
sur notre site Internet :***

Pour la France : www.vtech-jouets.com

Pour le Canada : www.vtechkids.ca/fr

