


vtech[®]
Baby

Bedienungsanleitung

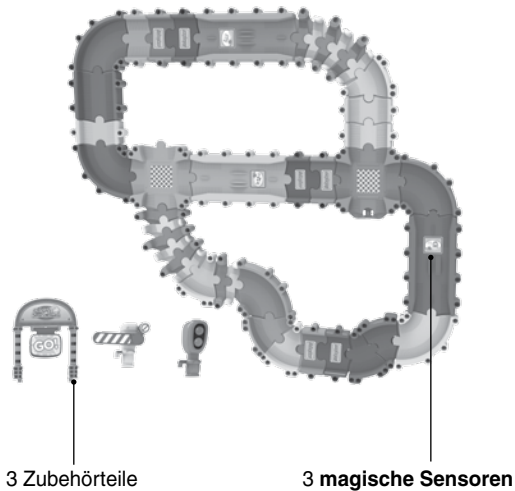


Straßenset deluxe



Einführung

Mit dem Straßenset deluxe und separat erhältlichen Spielsets eine tolle Tut Tut Baby Flitzer Welt mit vielen verschiedenen Fahrwegen kreieren.



Inhalt der Packung



1 Tor



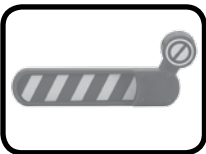
1 Schild




1 Ampel




1 Schrankenpeiler




1 Schranke




1 gerades
Straßenteil




3 gerade Straßenteile
mit magischem Sensor



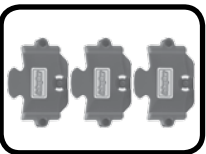
3 1/4 Straßenteile




2 Kreuzungen




3 große Adapter



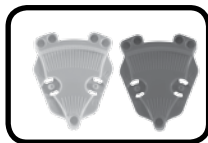
3 kleine Adapter



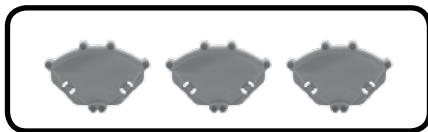
1 negatives 1/4
Straßenteil



4 positive 45° Straßenteile



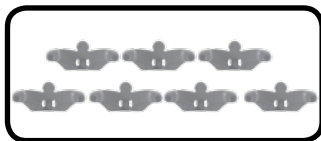
2 negative 45°
Straßenteile




3 negative 90° Straßenteile



2 positive 90°
Straßenteile



7 1/8 bewegliche Straßenteile



7 bewegliche Straßenteile
(in Verbindung mit den
anderen 1/8 Straßenteilen)



1 Aufkleberkarte



1 Bedienungsanleitung


Die Tut Tut Baby Flitzer mit magischer Erkennung (separat erhältlich) reagieren auf die magischen Sensoren mit Sätzen, Musik und lustigen Geräuscheffekten.

ACHTUNG:

Alle Verpackungsmaterialien, wie z. B. Bänder, Plastikhalterungen, Verschlüsse, Karton, Kabelbinder sowie Schrauben, sind nicht Bestandteile dieses Lernspielzeugs und müssen zur Sicherheit Ihres Kindes sofort entfernt werden.

Hinweis:

1. Bitte bewahren Sie diese Bedienungsanleitung auf, da sie wichtige Informationen enthält!
2. Das Straßenset deluxe ist kompatibel mit den Standard-Straßenteilen. Die Straßenteile sind nicht kompatibel mit den Ansteck-Schienenteilen.

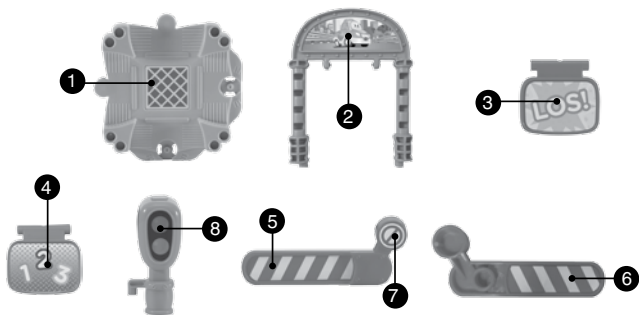



ACHTUNG: Aufbau nur durch Erwachsene!

3. Wird auf dem Straßenset deluxe ein Tut Tut Baby Flitzer Zug verwendet, wird empfohlen, diesen nur im normalen Spielmodus und nicht im Motor-Modus zu verwenden. Im Motor-Modus kann es für den Tut Tut Baby Flitzer Zug schwierig werden, einige Strecken zu befahren.





Aufkleber anbringen

Bitte bekleben Sie das Spielset wie im Folgenden dargestellt:



Erweitern & Entdecken

Lassen Sie Ihrer Fantasie freien Lauf und verbinden Sie das Straßenset deluxe mit weiteren Spielsets der Tut Tut Baby Welt.



PFLEGEHINWEISE

1. Reinigen Sie das Spielzeug bitte nur mit einem leicht feuchten Tuch.
2. Lassen Sie das Spielzeug bitte niemals länger in der prallen Sonne oder in der Nähe einer Hitzequelle stehen.
3. Halten Sie das Spielzeug fern von Feuchtigkeit und lassen Sie kein Wasser darauf kommen.

HINWEIS:

Die Entwicklung von Kinderspielzeug ist eine verantwortungsvolle Aufgabe, die wir von **VTech**[®] sehr ernst nehmen. Wir bemühen uns sehr, die Richtigkeit unserer Informationen sicherzustellen – unsere Qualitätskontrolle ist äußerst streng. Dennoch können auch uns Fehler unterlaufen oder Erkenntnisse werden einfach von der Zeit überholt. Sollten Sie also Verbesserungsvorschläge haben oder sachliche Fehler entdecken, wenden Sie sich bitte an unseren Kundendienst. Wir sind dankbar für Ihre Hinweise und werden Ihre Anregungen gerne überdenken.

Serviceadresse für Anfragen und Hinweise in Deutschland:

VTech® Electronics Europe GmbH

Kundenservice

Martinstr. 5

D-70794 Filderstadt

E-Mail: info@vtech.de

Hotline: 0711/7097472 (Mo-Fr von 9-17 Uhr; nicht an Feiertagen)

www.vtech.de

Für eine schnelle Abwicklung Ihrer Anfragen bitten wir Sie, folgende Informationen bereit zu halten:

- **Name des Produktes oder ggf. die Artikel-Nummer**
- **Beschreibung des Problems**
- **Kaufdatum**

Garantie- und Reklamationsfälle/Defekte Geräte:

Sollte das Gerät auch nach Beachtung der Hinweise immer noch nicht ordnungsgemäß funktionieren, wenden Sie sich bitte an den Fachhändler, das Warenhaus oder den Versandhandel, bei dem Sie das Gerät gekauft haben. Für Anfragen und Hinweise schicken Sie bitte keine Geräte an unsere Serviceadresse.



Garantiekarte

Lieber Kunde,

bitte behalten Sie diese Karte, um sie bei Reklamationen dem defekten Gerät beizulegen. Diese Garantiekarte ist nur zusammen mit dem Original-Kaufbeleg gültig.

Bitte beachten Sie, dass die Reparatur Ihres **VTech**[®] Produktes nur dann kostenlos ausgeführt werden kann, wenn

- die Garantiezeit (2 Jahre) nicht überschritten ist
- und der Defekt durch die Garantieleistungen abgedeckt wird.

Wird der Defekt von der Garantieleistung abgedeckt, dann wenden Sie sich bitte direkt an Ihren Händler (mit dem defekten Gerät, diesem Garantieschein und dem Original-Kaufbeleg).

Defekt: _____

Produktname: _____

Absender:

Name: _____

Straße: _____

PLZ: _____ Ort: _____

Telefon: _____

Kaufdatum

Stempel des Händlers





Garantiekarte

Lieber Kunde,

bitte behalten Sie diese Karte, um sie bei Reklamationen dem defekten Gerät beizulegen. Diese Garantiekarte ist nur zusammen mit dem Original-Kaufbeleg gültig.

Bitte beachten Sie, dass die Reparatur Ihres **VTech**[®] Produktes nur dann kostenlos ausgeführt werden kann, wenn

- die Garantiezeit (2 Jahre) nicht überschritten ist
- und der Defekt durch die Garantieleistungen abgedeckt wird.

Wird der Defekt von der Garantieleistung abgedeckt, dann wenden Sie sich bitte direkt an Ihren Händler (mit dem defekten Gerät, diesem Garantieschein und dem Original-Kaufbeleg).

Defekt: _____

Produktname: _____

Absender:

Name: _____

Straße: _____

PLZ: _____ Ort: _____

Telefon: _____

Kaufdatum

Stempel des Händlers



**Mehr Informationen und
weitere Lernspielprodukte
finden Sie unter**

vtech.de

