

vtech[®]
baby

Manuel d'utilisation


Tango, p'tit chien musicien



INTRODUCTION

Vous venez d'acquérir **Tango, p'tit chien musicien de VTech®**.
Félicitations !

Avec cette adorable peluche à câliner, Bébé découvre la musique !
En appuyant sur le bouton lumineux, il anime Tango, le chiot, en le
faisant jouer de la guitare et chanter ! Votre tout-petit va adorer écouter
les mélodies et les chansons dans des styles musicaux différents ! La
sangle d'attache permet d'accrocher le jouet à la poussette ou au siège
coque pour éveiller Bébé dans tous ses déplacements !



CONTENU DE LA BOÎTE

- **Tango, p'tit chien musicien** de VTech®
- Un guide de démarrage rapide

ATTENTION :

Pour la sécurité de votre enfant, débarrassez-vous de tous les produits d'emballage tels que rubans adhésifs, feuilles de plastique, attaches, étiquettes, cordons et vis d'emballage. Ils ne font pas partie du jouet.

NOTE :

Il est conseillé de sauvegarder ce manuel d'utilisation car il comporte des informations importantes.

WARNING:

All packing materials such as tape, plastic sheets, packaging locks, removable tags, cable ties, cords and packaging screws are not part of this toy, and should be discarded for your child's safety.


NOTE:

Please save this user's manual as it contains important information.

ALIMENTATION

Installation des piles

1. Avant d'insérer les piles, s'assurer que le jouet est éteint.
2. Ouvrir le compartiment à piles situé au dos de la guitare à l'aide d'un tournevis.
3. Si des piles usagées sont présentes dans le jouet, retirer ces piles en tirant sur l'une des extrémités.
4. Insérer 2 piles LR03/AAA en respectant le schéma qui se trouve dans le compartiment à piles. Pour de meilleures performances, il est recommandé d'utiliser des piles alcalines ou des piles rechargeables Ni-MH pleinement rechargées.



5. Refermer soigneusement le couvercle du compartiment à piles et s'assurer que la vis est bien serrée.

ATTENTION :

Les piles ou accumulateurs doivent être installés par un adulte.
Tenir les piles ou accumulateurs hors de portée des enfants.

WARNING:

Adult assembly required for battery installation.
Keep batteries out of reach of children.

IMPORTANT : INFORMATIONS CONCERNANT LES PILES

Les piles fournies avec le produit permettent de tester le jouet en magasin mais ne sont pas des piles longue durée.

- Mettre en place les piles ou les accumulateurs en respectant les polarités + et -.
- Ne pas mélanger des piles ou des accumulateurs neufs avec des usagés.
- Ne pas mélanger différents types de piles : alcalines, zinc-carbone et rechargeables.
- Seules des piles du type recommandé doivent être utilisées.
- Ne pas mettre les bornes d'une pile ou d'un accumulateur en court-circuit (en reliant directement le + et le -).
- Retirer les piles ou les accumulateurs en cas de non-utilisation prolongée.
- Enlever les piles ou les accumulateurs usagés du jouet.
- Ne les jeter ni au feu ni dans la nature.

PILES RECHARGEABLES :

- Enlever, lorsque c'est possible, les accumulateurs du jouet pour les recharger.
- Les accumulateurs ne doivent être chargés que sous la surveillance d'un adulte.
- Ne pas tenter de recharger des piles non rechargeables.

Tri des produits et piles usagés

- Les jouets **VTech**[®] sont des équipements électriques et électroniques (EEE) qui, en fin de vie, feront l'objet d'une collecte sélective en vue de leur recyclage. Ainsi, afin de préserver l'environnement, **VTech**[®] vous recommande de retirer et de jeter vos piles usagées dans les containers prévus à cet effet, puis de déposer le jouet en fin de vie dans les points de collecte mis à disposition dans les magasins ou dans votre commune.
- Le symbole de la poubelle barrée sur les produits et les piles ou sur leur emballage respectif indique que les équipements électriques et électroniques ainsi que les piles ne doivent pas être jetés dans les déchets ménagers car ils contiennent des substances pouvant être néfastes à l'environnement et à la santé.
- Lorsque les symboles Hg, Cd ou Pb sont indiqués, cela signifie que la pile contient plus de mercure (Hg), cadmium (Cd) ou plomb (Pb) que la valeur spécifiée dans la Directive 2006/66/CE sur les piles et les accumulateurs.
- La barre solide sous le symbole de la poubelle barrée indique que le produit a été placé sur le marché après le 13 août 2005.
- Contribuez à la protection de l'environnement en triant vos produits et piles usagés.
- Pour plus d'informations sur la collecte et le tri des piles usagées, vous pouvez visiter le site Internet <http://www.corepile.fr>.
- Pour plus d'informations sur le tri des produits électriques et électroniques, vous pouvez contacter notre service consommateurs.



FONCTIONNALITÉS

1. Curseur Marche/Arrêt

Pour allumer le jouet, placer le **curseur Marche/Arrêt** sur la position **Marche** (⏻). Vous entendrez un son de guitare, une phrase d'introduction, une chanson et des sons amusants. Pour éteindre le jouet, déplacer le curseur sur la position **Arrêt** (●).



2. Arrêt automatique

Pour préserver la durée de vie des piles, **Tango, p'tit chien musicien** s'éteint automatiquement après environ 20 secondes de non-utilisation. Pour rallumer le jouet, appuyer sur le bouton lumineux.


NOTE :

Si le jouet s'éteint de façon répétitive pendant que votre enfant joue ou si l'intensité lumineuse diminue, nous vous conseillons de changer les piles.

ACTIVITÉ

Bouton lumineux

Appuyer sur le **bouton lumineux** pour entendre des phrases amusantes, des chansons et des mélodies dans trois styles musicaux différents. La lumière clignote en rythme avec les sons.



PAROLES DES CHANSONS

Chanson 1 : création VTech®

« Je joue de la guitare pour t'amuser,
Te faire danser, chanter !
Suis le rythme, sans t'arrêter ! »

Chanson 2 : sur l'air de *Mary Had a Little Lamb*

« La musique, c'est toute ma vie !
Choisis une mélodie,
Du classique à la country,
Il y en a pour toutes les envies ! »

Chanson 3 : sur l'air de *Promenons-nous dans les bois*

« Avec toi en duo,
J'adore faire mon numéro.
Quand on est ensemble, c'est encore plus beau ! »

LISTE DES MÉLODIES

1. *Les Petits Poissons*
2. *Lettre à Élise*
3. *Pomme de reinette*
4. *Coccinelle, demoiselle*
5. *Le Petit Ver de terre*
6. *Le Fermier dans son pré*
7. *Sur le pont d'Avignon*
8. *La Totomobile*
9. *Il pleut, il mouille*
10. *Frère Jacques*
11. *1, 2, 3, nous irons au bois*
12. *Un éléphant qui se balançait*
13. *L'Araignée Gipsy*
14. *Il était un petit homme*
15. *La Famille Tortue*

ENTRETIEN

1. Pour nettoyer le jouet, utiliser un linge légèrement humide. Ne pas utiliser de solvants ni de produits corrosifs.
2. Éviter toute exposition prolongée du jouet au soleil ou à toute autre source de chaleur.
3. Retirer les piles lorsque le jouet n'est pas utilisé pendant une longue période.
4. Ce jouet est fabriqué avec des matériaux résistants. Néanmoins, lui éviter les chocs contre des surfaces dures et ne pas l'exposer à la moisissure et à l'eau.
5. La peluche est lavable en surface uniquement. Suivre les indications mentionnées sur l'étiquette avant de la laver.

EN CAS DE PROBLÈME

Si le jouet ne fonctionne plus ou semble dysfonctionner, suivre ces étapes :

1. Éteindre le jouet.
2. Retirer les piles.
3. Attendre quelques minutes avant de remettre les piles.
4. Allumer le jouet. Il sera normalement prêt à redémarrer.
5. Si le jouet ne fonctionne toujours pas, remplacer toutes les piles par des piles neuves.

Si le problème persiste, merci de contacter le service consommateurs.

Besoin d'aide sur nos produits ?

Pour la France, la Belgique et la Suisse francophones :

www.vtech-jouets.com, rubrique Assistance.

Pour le Canada : www.vtechkids.ca/fr, rubrique Soutien.

Vous souhaitez consulter notre politique de garantie ?

Pour la France, la Belgique et la Suisse francophones :

www.vtech-jouets.com, rubrique Garantie.

Pour le Canada : www.vtechkids.ca/fr, rubrique Politiques.



Points de collecte sur www.quefairedemesdechets.fr
Privilégiez la réparation ou le don de votre appareil !

***Venez découvrir tous nos produits
sur notre site Internet :***

Pour la France : www.vtech-jouets.com

Pour le Canada : www.vtechkids.ca/fr



TM & © 2022 VTech Holdings Limited.

Tous droits réservés.

IM-555000-002

Version: 0