

vtech[®]
Baby

Manuel d'utilisation

Chant' toutou




91-003288-005^{FR}

INTRODUCTION

Vous venez d'acquérir **Chant' toutou** de **VTech®** ! Félicitations !

Avec **Chant' toutou** de **VTech®**, Bébé découvre les chiffres, de nouveaux mots, stimule son sens du toucher grâce aux différentes matières et développe sa motricité fine à l'aide des boutons lumineux. Très pratique, le petit chien suit Bébé partout et s'accroche facilement grâce à sa bande auto-agrippante.



2

CONTENU DE LA BOÎTE

- Chant' toutou de VTech®
- Un manuel d'utilisation

ATTENTION ! Pour la sécurité de votre enfant, débarrassez-vous de tous les produits d'emballage tels que rubans adhésifs, feuilles de plastique, attaches et étiquettes. Ils ne font pas partie du jouet. Il est conseillé de conserver ce manuel d'utilisation car il comporte des informations importantes.

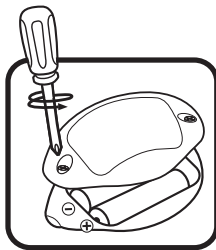
WARNING: All packing materials, such as tape, plastic sheets, wire ties and tags are not part of this toy, and should be discarded for your child's safety.

NOTE: Il est conseillé de conserver ce manuel d'utilisation car il comporte des informations importantes.

1. ALIMENTATION

1.1. INSTALLATION DES PILES


1. S'assurer que le jouet est éteint.
2. Ouvrir le compartiment à piles situé au dos du jouet à l'aide d'un tournevis.
3. Insérer 2 piles LR03/AAA en respectant le schéma qui se trouve dans le compartiment à piles (l'utilisation de piles neuves est recommandée pour une utilisation optimale).
4. Refermer soigneusement le couvercle du compartiment à piles et s'assurer que la vis est bien serrée.








1.2. MISE EN GARDE

Les piles fournies avec le produit permettent de tester le jouet en magasin mais ne sont pas des piles longue durée.

- Seules des piles du type recommandé au point précédent doivent être utilisées.
 - Ne pas mélanger différents types de piles ou d'accumulateurs, ne pas mélanger des piles ou des accumulateurs neufs avec des usagés.
 - Ne pas utiliser des piles ou des accumulateurs endommagés.
 - Mettre en place les piles ou les accumulateurs en respectant les polarités + et -.
 - Ne pas mettre les bornes d'une pile ou d'un accumulateur en court-circuit (en reliant directement le + et le -).
 - Enlever les piles ou les accumulateurs usagés du jouet.
 - Retirer les piles ou les accumulateurs en cas de non-utilisation prolongée.
 - Ne les jeter ni au feu ni dans la nature.
 - Ne pas tenter de recharger des piles non rechargeables.
 - Enlever les accumulateurs du jouet pour les recharger.
 - Les accumulateurs ne doivent être chargés que sous la surveillance d'un adulte.
- 

Tri des produits et piles usagés

- Les jouets **VTech**[®] sont des équipements électriques et électroniques (EEE) qui, en fin de vie, feront l'objet d'une collecte sélective en vue de leur recyclage. Ainsi, afin de préserver l'environnement, **VTech**[®] vous recommande de retirer et de jeter vos piles usagées dans les containers prévus à cet effet, puis de déposer le jouet en fin de vie dans les points de collecte mis à disposition dans les magasins ou dans votre commune.
- 

- Le symbole de la poubelle barrée sur les produits et les piles ou sur leur emballage respectif indique que les équipements électriques et électroniques ainsi que les piles ne doivent pas être jetés dans les déchets ménagers car ils contiennent des substances pouvant être néfastes à l'environnement et à la santé. 
- Lorsque les symboles Hg, Cd ou Pb sont indiqués, cela signifie que la pile contient plus de mercure (Hg), cadmium (Cd) ou plomb (Pb) que la valeur spécifiée dans la Directive 2006/66/CE sur les piles et les accumulateurs. 
- La barre solide sous le symbole de la poubelle barrée indique que le produit a été placé sur le marché après le 13 août 2005.
- Contribuez à la protection de l'environnement en triant vos produits et piles usagés.
- Pour plus d'informations sur la collecte et le tri des piles usagées, vous pouvez visiter le site Internet <http://www.corepile.fr>.

2. FONCTIONNALITÉS

2.1. BOUTON MARCHE/ARRÊT

Pour allumer le jouet, appuyer sur le **bouton Marche/Arrêt**. Pour éteindre le jouet, appuyer à nouveau sur le **bouton Marche/Arrêt**.



2.2. ARRÊT AUTOMATIQUE

Pour préserver la durée de vie des piles, **Chant' toutou** s'éteint automatiquement après quelques secondes de non-utilisation. Pour réactiver le jouet, il suffit d'appuyer sur n'importe quel bouton.

NOTE : si le jouet s'éteint constamment ou ne s'allume pas, nous vous conseillons de changer les piles.

3. ACTIVITÉS

1. Appuyer sur le **bouton Marche/Arrêt** pour allumer le jouet. Vous entendrez des bruits de chien, une phrase amusante et une chanson. Les lumières s'éclairent au rythme des sons.
2. Appuyer sur les **boutons lumineux** pour découvrir les chiffres, de nouveaux mots, des chansons et de nombreuses mélodies. Les lumières s'éclairent au rythme des sons. Appuyer rapidement sur les boutons lorsqu'une mélodie est jouée pour déclencher des sons amusants. Maintenir appuyé un des boutons pour entendre une courte mélodie.



4. LISTE DES MÉLODIES

1. *Bingo*
2. *À la pêche aux moules*
3. *Enroulez le fil*
4. *Il était un petit homme*
5. *Le fermier dans son pré*
6. *J'ai perdu le do*
7. *London Bridge*
8. *J'aime la galette*
9. *Oh Where Has My Little Dog Gone*
10. *Le grand cerf*
11. *Maman, les p'tits bateaux*
12. *Alouette*
13. *Yankee Doodle*
14. *Jean Petit qui danse*
15. *Teddy Bears' Picnic*



5. PAROLES DES CHANSONS

Chanson 1 - sur l'air de *La totomobile* :

« Wouaf wouaf, je suis un petit chien.
Je m'appelle Chant' toutou.
Oui c'est moi ton nouveau copain,
Mignon et tout doux. »

Chanson 2 - sur l'air de *Ainsi font, font, font* :

« J'ai une belle niche, qui me sert de maison.
Pour dormir ou manger un os en toute saison. »

Chanson 3 - sur l'air de *Bonjour ma cousine* :

« Moi je suis un chien gourmand qui aime grignoter des os.
Pour avoir de belles dents, c'est bien mieux que les gâteaux. »

Chanson 4 - sur l'air de *Une puce, un pou* :

« Courir après une balle et la rapporter.
Je joue à ça toute la journée. »

6. ENTRETIEN

1. Pour nettoyer le jouet, utiliser un linge légèrement humide.
2. Éviter toute exposition prolongée du jouet au soleil ou à toute autre source de chaleur.
3. Retirer les piles en cas de non-utilisation prolongée du jouet.
4. Ne pas mettre le jouet dans l'eau.
5. Ce jouet est fabriqué avec des matériaux résistants. Néanmoins, lui éviter les chocs contre des surfaces dures.



7. SERVICE CONSOMMATEURS

Si vous rencontrez un problème qui ne peut être résolu à l'aide de ce manuel, ou pour toute question ou suggestion que vous souhaiteriez nous soumettre, nous vous invitons à contacter notre service consommateurs :

Pour la France :

Tél. : 0 805 163 030 (service et appel gratuits)

Via notre site Internet www.vtech-jouets.com – Rubrique « Assistance ».

Pour la Suisse francophone :

Via notre site Internet www.vtech-jouets.com – Rubrique « Assistance ».

Pour la Belgique francophone :

Tél. : 0 800 72 378 (appel gratuit)

Email : sav@vtechnl.com

Pour le Canada :

Tél. : 1 877 352 8697

Email : toys@vtechcanada.com



Vous avez aimé ce jouet ?

Vous pouvez nous faire part de vos commentaires sur notre site Internet www.vtech-jouets.com en cliquant sur « Donnez votre avis » sur la page de présentation du jouet.

Nous lisons tous les avis déposés. Cependant, nous nous réservons le droit de ne pas tous les mettre en ligne en raison de contraintes matérielles ou lorsque les propos contenus dans un témoignage peuvent porter atteinte aux libertés et droits individuels.



8. GARANTIES

Pour la France, la Belgique francophone et la Suisse francophone

Tous nos produits sont couverts par la garantie légale de conformité, qui couvre les défauts de conformité apparaissant dans les deux ans à compter de la délivrance du produit, et par la garantie des vices cachés, qui couvre les vices non apparents au moment de la vente rendant le produit impropre à son usage ou diminuant très fortement cet usage.

Ces garanties n'ont pas vocation à s'appliquer dans le cas d'une mauvaise utilisation du produit (produit démonté, pièces arrachées, connecteur forcé, utilisation d'un adaptateur secteur ou de piles non recommandés par VTech, écrans ou pièces endommagés suite à une chute ou un choc...), dans le cas d'une utilisation détournée et/ou dans le cas de l'usure normale du produit .

Si vous avez une difficulté intervenant dans ce délai, vous pouvez nous contacter :



Pour la France :

Tél. : 0 805 163 030 (service et appel gratuits)-

Via notre site Internet www.vtech-jouets.com – Rubrique « Assistance ».

Pour la Suisse francophone :

Via notre site Internet www.vtech-jouets.com – Rubrique « Assistance ».

Pour la Belgique francophone :


Tél. : 0 800 72 378 (appel gratuit)

Email : sav@vtechnl.com



PRODUIT DEL
DE CLASSE 1





***Venez découvrir tous nos produits
sur notre site Internet :***

www.vtech-jouets.com



TM & © 2016 VTech Holdings Limited.
Tous droits réservés.

Imprimé en Chine.

91-003288-005