

vtech[®]

Manuel d'utilisation

Mon bébé à bercer



© 2017 VTech

Tous droits réservés

Imprimé en Chine

91-003298-002 ^{FR}

Chers parents,

Chez VTech®, nous sommes conscients que les enfants sont notre avenir. C'est pourquoi tous nos jeux sont conçus de manière à inciter Bébé à découvrir le monde qui l'entoure.

Toute la technologie et le sens de la pédagogie VTech® sont mis au service du développement de l'enfant : la découverte de son corps, sa relation au monde, le plaisir d'apprendre en jouant.

Chez VTech®, nous nous engageons à tout faire pour que les enfants grandissent dans les meilleures conditions et abordent l'avenir en toute sérénité.

Nous vous remercions de la confiance que vous nous accordez dans notre démarche ludo-éducative.


L'équipe VTech

Pour en savoir plus : www.vtech-jouets.com

INTRODUCTION

Vous venez d'acquérir **Little Love - Mon bébé à bercer** de **VTech®**.
Félicitations !

Mon bébé à bercer de **VTech** est un adorable poupon dont il faut bien s'occuper afin de l'aider à s'endormir. Câline-le, raconte-lui des histoires ou fais-lui écouter de jolies berceuses pour l'apaiser. Magique ! La poupée réagit lorsqu'on la prend dans ses bras et qu'on la berce. Ses deux modes Jour et Nuit permettent un grand nombre d'interactions tandis que de nombreuses comptines rythment le jeu.



① POSITION JOUR

② TÉTINE

③ CŒUR LUMINEUX

④ POSITION NUIT

⑤ CURSEUR MARCHE/ARRÊT/
VOLUME SONORE

CONTENU DE LA BOÎTE

- Little Love - Mon bébé à bercer de VTech®
- Une tétine
- Un manuel d'utilisation

ATTENTION ! Pour la sécurité de votre enfant, débarrassez-vous de tous les produits d'emballage tels que rubans adhésifs, feuilles de plastique, attaches et étiquettes. Ils ne font pas partie du jouet. Il est conseillé de conserver ce manuel d'utilisation car il comporte des informations importantes.

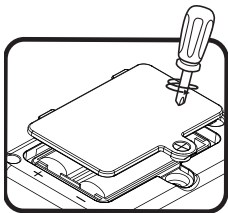
WARNING: All packing materials, such as tape, plastic sheets, packaging locks and tags are not part of this toy, and should be discarded for your child's safety.

NOTE: Please keep this user's manual as it contains important information.

1. ALIMENTATION

1.1. INSTALLATION DES PILES

1. Ouvrir la bande autoagrippante située au dos de **Mon bébé à bercer** pour accéder au compartiment à piles de la poupée.
2. Avant d'insérer les piles, s'assurer que le jouet est éteint.
3. Ouvrir le compartiment à piles à l'aide d'un tournevis.
4. Insérer 2 piles LR6/AA en respectant le schéma qui se trouve dans le compartiment à piles.
5. Refermer soigneusement le couvercle du compartiment à piles et s'assurer que la vis est bien serrée.






1.2. MISE EN GARDE

Les piles fournies avec le produit permettent de tester le jouet en magasin mais ne sont pas des piles longue durée.

- Seules des piles du type recommandé doivent être utilisées.
- Ne pas mélanger différents types de piles ou d'accumulateurs, ne pas mélanger des piles ou des accumulateurs neufs avec des usagés.
- Ne pas utiliser des piles ou des accumulateurs endommagés.
- Mettre en place les piles ou les accumulateurs en respectant les polarités + et -.
- Ne pas mettre les bornes d'une pile ou d'un accumulateur en court-circuit (en reliant directement le + et le -).
- Enlever les piles ou les accumulateurs usagés du jouet.
- Retirer les piles ou les accumulateurs en cas de non-utilisation prolongée.
- Ne les jeter ni au feu ni dans la nature.
- Ne pas tenter de recharger des piles non rechargeables.
- Enlever les accumulateurs du jouet pour les recharger.
- Les accumulateurs ne doivent être chargés que sous la surveillance d'un adulte.

Tri des produits et piles usagés

- Les jouets **VTech**[®] sont des équipements électriques et électroniques (EEE) qui, en fin de vie, feront l'objet d'une collecte sélective en vue de leur recyclage. Ainsi, afin de préserver l'environnement, **VTech**[®] vous recommande de retirer et de jeter vos piles usagées dans les containers prévus à cet effet, puis de déposer le jouet en fin de vie dans les points de collecte mis à disposition dans les magasins ou dans votre commune.
- Le symbole de la poubelle barrée sur les produits et les piles ou sur leur emballage respectif indique que les équipements électriques et électroniques ainsi que les piles ne doivent pas être jetés dans les déchets ménagers car ils contiennent des substances pouvant être néfastes à l'environnement et à la santé. 
- Lorsque les symboles Hg, Cd ou Pb sont indiqués, cela signifie que la pile contient plus de mercure (Hg), cadmium (Cd) ou plomb (Pb) que la valeur spécifiée dans la Directive 2006/66/CE sur les piles et les accumulateurs. 
- La barre solide sous le symbole de la poubelle barrée indique que le produit a été placé sur le marché après le 13 août 2005. 
- Contribuez à la protection de l'environnement en triant vos produits et piles usagés.
- Pour plus d'informations sur la collecte et le tri des piles usagées, vous pouvez visiter le site Internet <http://www.corepile.fr>.
- Pour plus d'informations sur le tri des produits électriques et électroniques, vous pouvez contacter notre service consommateurs.

2. FONCTIONNALITÉS

1. CURSEUR MARCHE/ARRÊT/RÉGLAGE

DU VOLUME SONORE

Pour allumer le jouet ou ajuster le volume sonore, déplacer le curseur sur la position **Volume faible** ou **Volume fort**. Pour éteindre le jouet, déplacer le curseur sur la position **Arrêt**.



2. CŒUR LUMINEUX

Le cœur lumineux s'éclaire au rythme de la voix et de la musique.



3. CAPTEUR DE MOUVEMENT

Bercer la poupée pour déclencher des sons réalistes.

4. ARRÊT AUTOMATIQUE

Si le jouet n'est pas activé pendant quelques secondes, **Mon bébé à bercer** s'éteint automatiquement. Pour le réactiver, il suffit d'appuyer sur n'importe quel bouton.

Note : si la poupée ne réagit pas une fois allumée, insérer de nouvelles piles puis essayer à nouveau.

3. ACTIVITÉS

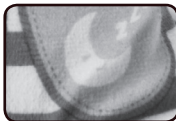
1. POSITION JOUR

Appuyer sur le **Bouton Jour** pour faire parler la poupée. Elle chante de célèbres comptines.



2. POSITION NUIT

Appuyer sur le **Bouton Nuit** pour apaiser la poupée et l'aider à s'endormir. De nombreuses berceuses associées à des sons de la nature la bercent doucement.



4. LISTE DES BERCEUSES

- 1 *Gentil coquelicot*
- 2 *Dodo, l'enfant do*
- 3 *Ode à la joie*
- 4 *Les petits poissons*
- 5 *Canon en D*
- 6 *Magic Flute*
- 7 *Qui peut faire de la voile sans vent*
- 8 *C'est la baleine*
- 9 *Lettre à Élise*
- 10 *Au clair de la lune*

5. PAROLES DES CHANSONS

Chanson 1 : *Au clair de la lune*

« Au clair de la lune, mon ami Pierrot.
Prête-moi ta plume pour écrire un mot. »

Chanson 2 : *Dodo, l'enfant do*

« Dodo, l'enfant do, l'enfant dormira bien vite.
Dodo, l'enfant do, l'enfant dormira bientôt. »

Chanson 3 : *Frère Jacques*

« Frère Jacques, Frère Jacques,
Dormez-vous ? Dormez-vous ?
Sonnez les matines, sonnez les matines.
Ding ding dong, ding ding dong. »

Chanson 4 : *Mon petit lapin*

« Mon petit lapin s'est sauvé dans le jardin.
Cherchez-moi, coucou, coucou !
Je suis caché sous un chou. »

Chanson 5 : *Dans la forêt lointaine*

« Dans la forêt lointaine, on entend le coucou.
Du haut de son grand chêne, il répond au hibou.
Coucou, coucou, coucou, hibou, coucou !
Coucou, coucou, coucou, hibou, coucou ! »

Chanson 6 : *Dansons la capucine*

« Dansons la capucine, y a pas de pain chez nous.
Y en a chez la voisine mais ce n'est pas pour nous.
Youuuuuu ! »

Chanson 7 : *Il était un petit homme*

« Il était un petit homme, pirouette, cacahouète.
Il était un petit homme qui avait une drôle de maison,
Qui avait une drôle de maison. »

Chanson 8 : *Les petits poissons*

« Les petits poissons dans l'eau,
Nagent, nagent, nagent, nagent, nagent.
Les petits poissons dans l'eau,
Nagent aussi bien que les gros. »

Chanson 9 : *Gentil coquelicot*

« J'ai descendu dans mon jardin,
J'ai descendu dans mon jardin,
Pour y cueillir du romarin.
Gentil coquelicot, mesdames.
Gentil coquelicot nouveau. »

6. ENTRETIEN

1. Ce jouet est lavable uniquement en surface. Pour le nettoyer, utiliser un linge légèrement humide. Ne pas utiliser de solvants ni de produits corrosifs.
2. Éviter toute exposition prolongée du jouet au soleil ou à toute autre source de chaleur.
3. Entreposer le jouet dans un endroit sec.
4. Ce jouet est fabriqué avec des matériaux résistants. Néanmoins, lui éviter les chocs contre des surfaces dures.

7. SERVICE CONSOMMATEURS

Si vous rencontrez un problème qui ne peut être résolu à l'aide de ce manuel, ou pour toute question ou suggestion que vous souhaiteriez nous soumettre, nous vous invitons à contacter notre service consommateurs :

Pour la France :

- Tél. : 0 805 163 030 (service et appel gratuits)
- Via notre site Internet www.vtech-jouets.com – Rubrique « Assistance ».

Pour la Suisse francophone :

- Via notre site Internet www.vtech-jouets.com – Rubrique « Assistance ».

Pour la Belgique francophone :

- Tél. : 0 800 72 378 (appel gratuit)
- Email : sav@vtechnl.com

Pour le Canada :

- Tél. : 1 877 352 8697
- Email : toys@vtechcanada.com

Vous avez aimé ce jouet ?

Vous pouvez nous faire part de vos commentaires sur notre site Internet www.vtech-jouets.com en cliquant sur « Donnez votre avis » sur la page de présentation du jouet.

Nous lisons tous les avis déposés. Cependant, nous nous réservons le droit de ne pas tous les mettre en ligne en raison de contraintes matérielles ou lorsque les propos contenus dans un témoignage peuvent porter atteinte aux libertés et droits individuels.

8. GARANTIES

Pour la France, la Belgique francophone et la Suisse francophone

Tous nos produits sont couverts par la garantie légale de conformité, qui couvre les défauts de conformité apparaissant dans les deux ans à compter de la délivrance du produit, et par la garantie des vices cachés, qui couvre les vices non apparents au moment de la vente rendant le produit impropre à son usage ou diminuant très fortement cet usage.

Ces garanties n'ont pas vocation à s'appliquer dans le cas d'une mauvaise utilisation du produit (produit démonté, pièces arrachées, connecteur forcé, utilisation d'un adaptateur secteur ou de piles non recommandés par VTech, écrans ou pièces endommagés suite à une chute ou un choc...), dans le cas d'une utilisation détournée et/ou dans le cas de l'usure normale du produit .

Si vous avez une difficulté intervenant dans ce délai, vous pouvez nous contacter :

Pour la France :

- Tél. : 0 805 163 030 (service et appel gratuits)
- Via notre site Internet www.vtech-jouets.com – Rubrique « Assistance ».

Pour la Suisse francophone :

- Via notre site Internet www.vtech-jouets.com – Rubrique « Assistance ».

Pour la Belgique francophone :

- Tél. : 0 800 72 378 (appel gratuit)
- Email : sav@vtechnl.com

