

vtech[®]
baby

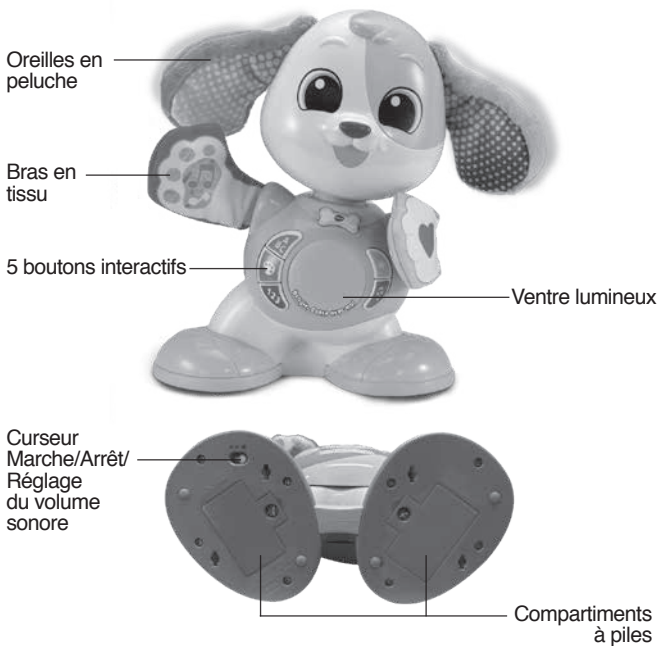
Manuel d'utilisation

Boogie, danse avec moi



INTRODUCTION

Vous venez d'acquérir **Boogie, danse avec moi** de **VTech®**. Félicitations ! Votre enfant découvre les couleurs, les chiffres et les lettres en musique ! À travers les différents modes de jeu, Boogie encourage votre tout-petit à bouger en rythme, à chanter, à l'imiter ou à suivre une chorégraphie. Il l'aide à faire le plein de découvertes de et lui permet de découvrir son corps, la motricité et de s'éveiller au rythme de la musique.



CONTENU DE LA BOÎTE

- **Boogie, danse avec moi** de VTech®
- Un guide de démarrage rapide

ATTENTION

Pour la sécurité de votre enfant, débarrassez-vous de tous les produits d'emballage tels que rubans adhésifs, feuilles de plastique, attaches, étiquettes, cordons et vis d'emballage. Ils ne font pas partie du jouet.

NOTE :

Il est conseillé de sauvegarder ce manuel d'instructions car il comporte des informations importantes.

WARNING:

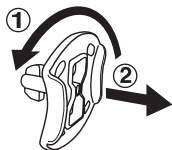
All packing materials such as tape, plastic sheets, packaging locks, removable tags, cable ties and packaging screws are not part of this toy, and should be discarded for your child's safety.

NOTE:

Please save this Instruction Manual as it contains important information.

Pour retirer le jouet de la boîte :

- ① Tourner l'attache permettant de fixer le jouet à sa boîte dans le sens inverse des aiguilles d'une montre.
- ② Retirer et jeter l'attache en plastique.



POUR COMMENCER À JOUER

Dans son emballage, le jouet est en **mode Démonstration** et il ne peut être rallumer qu'en appuyant sur le **bouton Danse des lettres B^A C**. Pour sortir du **mode Démonstration**, veuillez éteindre le jouet puis le rallumer.

ALIMENTATION

Installation des piles

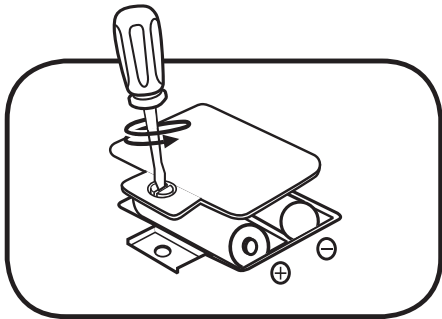
1. Avant d'insérer les piles, s'assurer que le jouet est éteint.
2. Ouvrir les compartiments à piles situé sous les pieds de Boogie à l'aide d'un tournevis.
3. Si des piles usagées sont présentes dans le jouet, retirer ces piles en tirant sur l'une des extrémités.
4. Insérer 4 piles LR6/AA en respectant le schéma qui se trouve dans le compartiment à piles. Pour de meilleures performances, il est recommandé d'utiliser des piles alcalines ou des piles rechargeables Ni-MH pleinement rechargées.
5. Refermer soigneusement le couvercle du compartiment et s'assurer que la vis est bien serrée.

ATTENTION :

Les piles ou accumulateurs doivent être installés par un adulte.
Tenir les piles ou accumulateurs hors de portée des enfants.

WARNING:

Adult assembly required for battery installation.
Keep batteries out of reach of children.



IMPORTANT : INFORMATIONS CONCERNANT LES PILES

Les piles fournies avec le produit permettent de tester le jouet en magasin mais ne sont pas des piles longue durée.

- Mettre en place les piles ou les accumulateurs en respectant les polarités + et –.
- Ne pas mélanger des piles ou des accumulateurs neufs avec des usagés.
- Ne pas mélanger différents types de piles : alcalines, zinc-carbone et rechargeables.
- Seules des piles du type recommandé doivent être utilisées.
- Ne pas mettre les bornes d'une pile ou d'un accumulateur en court-circuit (en reliant directement le + et le –).
- Retirer les piles ou les accumulateurs en cas de non-utilisation prolongée.
- Enlever les piles ou les accumulateurs usagés du jouet.
- Ne les jeter ni au feu ni dans la nature.

PILES RECHARGEABLES :

- Enlever, lorsque c'est possible, les accumulateurs du jouet pour les recharger.
- Les accumulateurs ne doivent être chargés que sous la surveillance d'un adulte.
- Ne pas tenter de recharger des piles non rechargeables.

Tri des produits et piles usagés

- Les jouets **VTech**[®] sont des équipements électriques et électroniques (EEE) qui, en fin de vie, feront l'objet d'une collecte sélective en vue de leur recyclage. Ainsi, afin de préserver l'environnement, **VTech**[®] vous recommande de retirer et de jeter vos piles usagées dans les containers prévus à cet effet, puis de déposer le jouet en fin de vie dans les points de collecte mis à disposition dans les magasins ou dans votre commune.
- Le symbole de la poubelle barrée sur les produits et les piles ou sur leur emballage respectif indique que les équipements électriques et électroniques ainsi que les piles ne doivent pas être jetés dans les déchets ménagers car ils contiennent des substances pouvant être néfastes à l'environnement et à la santé.
- Lorsque les symboles Hg, Cd ou Pb sont indiqués, cela signifie que la pile contient plus de mercure (Hg), cadmium (Cd) ou plomb (Pb) que la valeur spécifiée dans la Directive 2006/66/CE sur les piles et les accumulateurs.
- La barre solide sous le symbole de la poubelle barrée indique que le produit a été placé sur le marché après le 13 août 2005.
- Contribuez à la protection de l'environnement en triant vos produits et piles usagés.
- Pour plus d'informations sur la collecte et le tri des piles usagées, vous pouvez visiter le site Internet <http://www.corepile.fr>.
- Pour plus d'informations sur le tri des produits électriques et électroniques, vous pouvez contacter notre service consommateurs.



FONCTIONNALITÉS

1. Curseur Marche/Arrêt/Réglage du volume sonore

Déplacer le **curseur Marche/Arrêt/Réglage du volume sonore** sur la position **Volume faible** » ou sur la position **Volume fort** » pour allumer le jouet et choisir un niveau sonore. Déplacer le curseur sur la position **Arrêt** ● pour éteindre le jouet.



2. Boutons interactifs

Appuyer sur l'un des boutons interactifs pour jouer à l'un des jeux : **Danse des lettres B^AC**, **Danse des couleurs** 🎨, **Danse des chiffres 1²3**, **Feu rouge, feu vert** ★ ou écouter les mélodies préférées de Boogie 🎵.



3. Ventre lumineux

Le **ventre lumineux** de Boogie s'illumine au rythme des chansons et des mélodies.



4. Arrêt automatique

Pour préserver la durée de vie des piles, **Boogie, danse avec moi** s'éteint automatiquement après environ 40 secondes de non-utilisation.

Pour rallumer le jouet, appuyer sur un des **boutons interactifs**.

ACTIVITÉS

1. Danse des lettres

Appuyer sur le bouton pour écouter la *Chanson de l'alphabet* et découvrir les lettres et les mouvements associés comme « F, frappe du pied. »



2. Danse des couleurs

Appuyer sur le bouton pour découvrir des mouvements de danse inspirés par les couleurs : « Vert ! Saute comme une grenouille. »



3. Danse des chiffres

Danser en rythme et découvrir les chiffres pour apprendre à compter de 1 à 10.



4. Feu rouge, feu vert

Le ventre de Boogie s'illumine pour indiquer les consignes du jeu : vert, il faut danser; jaune, il faut ralentir et lorsqu'il s'illumine en rouge, il faut s'immobiliser.



5. Mélodies

Appuyer sur le bouton pour danser sur les mélodies préférées de Boogie.



PAROLES DES CHANSONS

Chanson d'introduction

« Sur tous les rythmes et tempos,
Danse, danse avec moi ! »

Chanson des chiffres

« Écoute ce rythme,
Peux-tu compter avec moi ? »

Chanson des couleurs

« C'est la danse des couleurs,
Mets-y tout ton cœur ! »

Chanson de l'alphabet

« A, B, C, D, E, F, G,
H, I, J, K, L, M, N, O, P,
Q, R, S,
T, U, V,
W, X, Y et Z. »

ENTRETIEN

1. Pour nettoyer le jouet, utiliser un linge légèrement humide. Ne pas utiliser de solvant ni de produit corrosif.
2. Éviter toute exposition prolongée du jouet au soleil ou à toute autre source de chaleur.
3. Retirer les piles lorsque le jouet n'est pas utilisé pendant une longue période.
4. Ce jouet est fabriqué avec des matériaux résistants. Néanmoins, lui éviter les chocs contre des surfaces dures et ne pas l'exposer à la moisissure et à l'eau.

EN CAS DE PROBLÈME

Si le jouet ne fonctionne plus ou semble dysfonctionner, suivre ces étapes :

1. Éteindre le jouet.
2. Retirer les piles.
3. Attendre quelques minutes avant de remettre les piles.
4. Allumer le jouet. Il sera normalement prêt à redémarrer.
5. Si le jouet ne fonctionne toujours pas, remplacer les piles par des piles neuves.

Si le problème persiste, merci de contacter le service consommateurs.

Besoin d'aide sur nos produits ?

Pour la France, la Belgique et la Suisse francophones :

www.vtech-jouets.com, rubrique Assistance.

Pour le Canada : www.vtechkids.ca/fr, rubrique Soutien à la clientèle.

Vous souhaitez consulter notre politique de garantie ?

Pour la France, la Belgique et la Suisse francophones :

www.vtech-jouets.com, rubrique Garantie.

Pour le Canada : www.vtechkids.ca/fr, rubrique Politiques.

Venez découvrir tous nos produits sur notre site Internet :

Pour la France : ***www.vtech-jouets.com***

Pour le Canada : ***www.vtechkids.ca/fr***



Points de collecte sur www.quefairedemesdechets.fr
Privilégiez la réparation ou le don de votre appareil !

