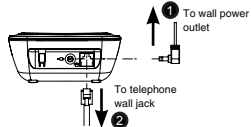


## MS1100-T Quick Start Guide

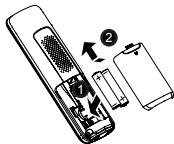
For customer service, please call **212.000.2002** or email to [hotline@vtech.com.gr](mailto:hotline@vtech.com.gr). The complete user's guide is available at [www.grphones.vtech.com](http://www.grphones.vtech.com).



### 1 Connect the base



### 2 Install the battery



### 3 Charge the battery



## 4 Settings

### Language

1. Menu → ▲/▼ → Settings
2. OK → ▲/▼ → Handset
3. OK → ▲/▼ → Language
4. OK → ▲/▼ → English → OK

### Date & Time – Set Time/Date

1. Menu → ▲/▼ → Settings
2. OK → ▲/▼ → Date & Time
3. OK → ▲/▼ → Set Time/Date
4. OK → (0-9) → OK → (0-9) → OK

### Ringer Settings – External Calls

1. Menu → ▲/▼ → Audio
2. OK → Ringer Settings
3. OK → External Calls
4. OK → ▲/▼ → OK

### Ringer Settings – Internal Calls

1. Menu → ▲/▼ → Audio
2. OK → Ringer Settings
3. OK → ▲/▼ → Internal Calls
4. OK → ▲/▼ → OK

### Ringer Settings – Volume

1. Menu → ▲/▼ → Audio
2. OK → Ringer Settings
3. OK → ▲/▼ → Volume
4. OK → ▲/▼ → OK

**Power adaptor** VTech (Qingyuan) Plastics & Electronics Co. Ltd. - Model: VT04EEU06045, Input: 100-240V AC 50/60Hz 150mA, Output: 6VDC 450mA (EU plug).  
Shenzhen Ruijing Industrial Co. Ltd. - Model: RJ-AS060450E002, Input: 100-240V AC 50/60Hz 150mA, Output: 6VDC 450mA (EU plug).

**Battery** AAAx2, Ni-MH, 500mAh.

### Approval and conformity

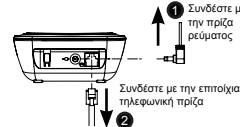
This analog telephone DECT complies with the basic requirements contained in the R&TTE Directive 1999/5/EC on ratio equipment and telecommunications terminal equipment and is suitable for connection and operation in the member state indicated on the base station and/or packaging. The declaration of conformity may be viewed at [www.grphones.vtech.com](http://www.grphones.vtech.com). The CE symbol confirms the conformity of the telephone and the above directive.

## MS1100-T

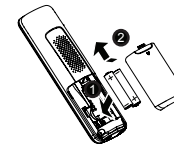
Για το τμήμα εξυπηρέτησης πελατών καλέστε **212.000.2002** ή στείλτε email στο [hotline@vtech.com.gr](mailto:hotline@vtech.com.gr). Οι πλήρεις οδηγίες χρήσης είναι διαθέσιμες στο [www.grphones.vtech.com](http://www.grphones.vtech.com).



### 1 Συνδέστε τη βάση



### 2 Εισάγετε τη μπαταρία



### 3 Φορτίστε τη μπαταρία



## 4 Ρυθμίσεις

### Γλώσσα

1. Μενού → ▲/▼ → Ρυθμίσεις
2. OK → ▲/▼ → Ακουστικό
3. OK → ▲/▼ → Γλώσσα
4. OK → ▲/▼ → Ελληνικά → OK

### Ρυθ.Ημερ./Ωρας – Εισαγωγή Ωρας

1. Μενού → ▲/▼ → Ρυθμίσεις
2. OK → Ρυθ.Ημερ./Ωρας
3. OK → ▲/▼ → Εισαγωγή Ωρας
4. OK → (0-9) → OK → (0-9) → OK

### Ρύθμιση Κουδ. – Εξωτερ.Κλήσεις

1. Μενού → ▲/▼ → Ήχος
2. OK → ▲/▼ → Ρύθμιση Κουδ.
3. OK → Εξωτερ.Κλήσεις
4. OK → ▲/▼ → OK

### Ρύθμιση Κουδ. – Εσωτ.Κλήσεις

1. Μενού → ▲/▼ → Ήχος
2. OK → ▲/▼ → Ρύθμιση Κουδ.
3. OK → ▲/▼ → Εσωτ.Κλήσεις
4. OK → ▲/▼ → OK

### Ρύθμιση Κουδ. – Ένταση

1. Μενού → ▲/▼ → Ήχος
2. OK → ▲/▼ → Ρύθμιση Κουδ.
3. OK → ▲/▼ → Ένταση
4. OK → ▲/▼ → OK

**Τροφοδοτικό** VTech (Qingyuan) Plastics & Electronics Co. Ltd. - Model: VT04EEU06045, Input: 100-240V AC 50/60Hz 150mA, Output: 6VDC 450mA (EU plug).  
Shenzhen Ruijing Industrial Co. Ltd. - Model: RJ-AS060450E002, Input: 100-240V AC 50/60Hz 150mA, Output: 6VDC 450mA (EU plug).

**Μπαταρίες** 2 x AAA, Ni-MH, 500mAh.

### Έγκριση και συμμόρφωση

Το παρόν αναλογικό τηλέφωνο DECT συμμορφώνεται με τις βασικές απαιτήσεις που περιέχονται στην Οδηγία R&TTE 1999/5/ΕΚ περί ραδιοεξοπλισμού και τηλεπικοινωνιακού τερματικού εξοπλισμού και είναι κατάλληλο για σύνδεση και λειτουργία σε αναλογικές γραμμές στο τηλεφωνικό δίκτυο της Ελλάδας. Η δήλωση συμμόρφωσης διατίθεται στην ιστοσελίδα [www.grphones.vtech.com](http://www.grphones.vtech.com). Το σύμβολο CE επιβεβαιώνει τη συμμόρφωση του τηλεφώνου με την παραπάνω αναφερόμενη οδηγία.



**VTech Telecommunications Ltd.**

**A member of The VTech Group of Companies.**

© 2016 VTech Telecommunications Ltd. All Rights Reserved. V1.0. 01/16.