vtech®

Handleiding

ABC Dieren Tablet

INLEIDING

Gefeliciteerd met uw aankoop van de **ABC Dieren Tablet** van **VTech®**. Wij van **VTech®** doen ons uiterste best goede producten te maken die leuk en leerzaam zijn voor uw kind. Mocht u nog vragen of opmerkingen hebben, neemt u dan a.u.b. contact op met onze klantenservice, telefoonnummer: (0031) (0)495-459123 / e-mail: klantenservice@vtechnl.com

Beleef dolle pret bij het ontdekken van dieren en het alfabet met de **ABC Dieren Tablet** van **VTech®**! Maak spelenderwijs kennis met letters, letterklanken, dieren, dierengeluiden, natuurgeluiden en nog veel meer! Speel verschillende zoekspelletjes, leer tellen, luister naar de vrolijke liedjes en maak muziek met de dieren. De animaties op het interactieve led-scherm zorgen voor nog meer speel- en leerplezier!

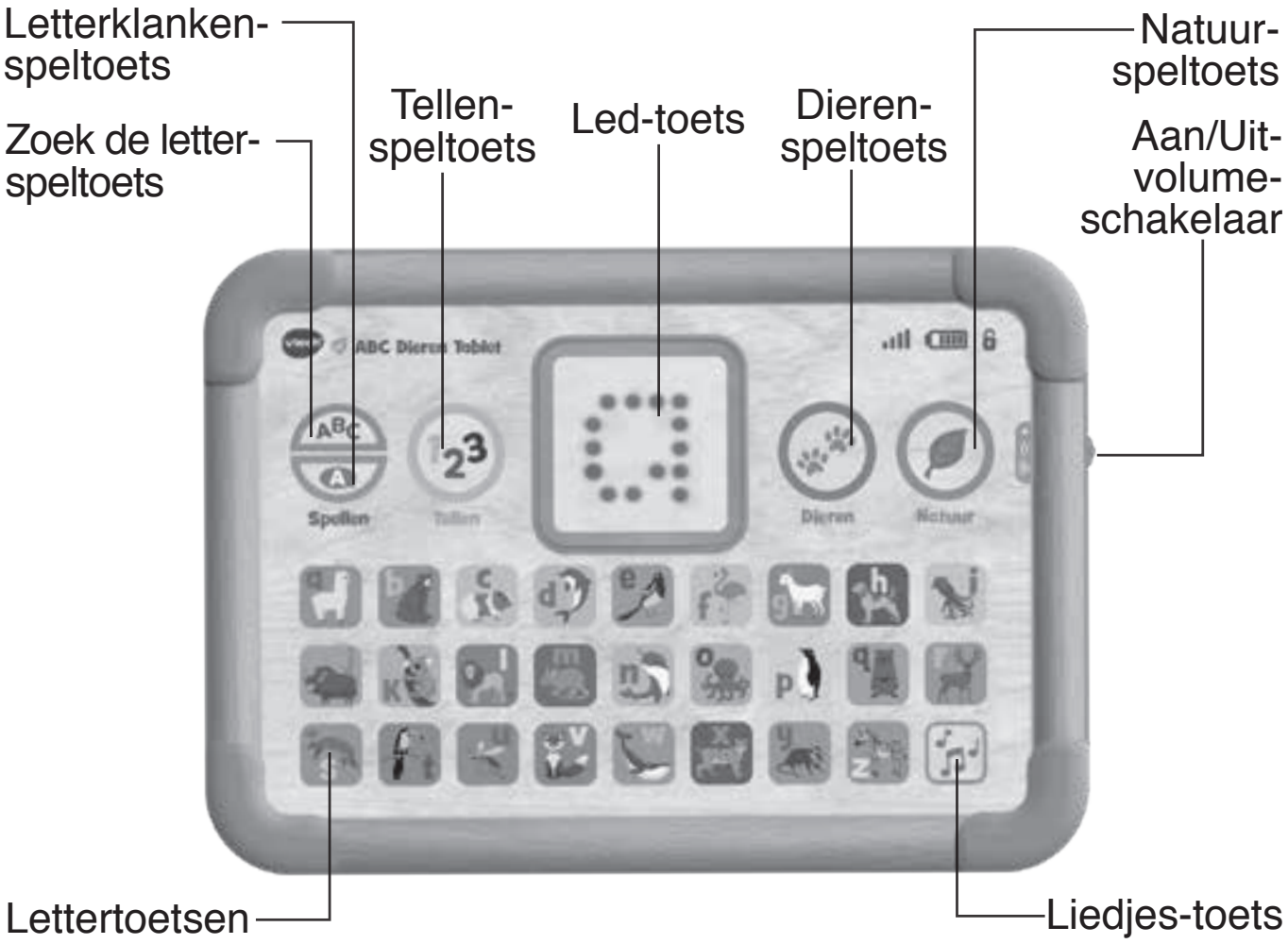

INHOUD VAN DE DOOS

- Eén **VTech® ABC Dieren Tablet**
- Eén handleiding

WAARSCHUWING:
Alle verpakkingsmaterialen, zoals plakband, plastic, demolabel, verpakkingsslotjes, tie-wraps, koorden, schroeven enz., maken geen deel uit van het product en dienen voor de veiligheid van uw kind te worden verwijderd.

Let op: Sla deze handleiding op, deze bevat belangrijke informatie over het product.

HOE PLAATS JE DE BATTERIJEN?

1. Zet het speelgoed UIT.
2. Open het batterijklepje aan de achterkant van het speelgoed. Gebruik hiervoor een muntstuk of schroevendraaier.
3. Wanneer er gebruikte of lege batterijen aanwezig zijn, verwijder deze dan uit het batterijenvak door elke batterij aan één kant omhoog te tillen.
4. Plaats 2 nieuwe ‘AA’ (LR6) batterijen volgens de afbeelding in het batterijenvak. Voor optimale prestaties bevelen wij alkaline batterijen of volledig opgeladen NiMH (nikkel-metaalhydride) batterijen aan.
5. Plaats het klepje terug en maak het goed vast.
6. Nu is het speelgoed klaar voor gebruik.

WAARSCHUWING:
Batterijen dienen door een volwassene geplaatst te worden.
Houd batterijen buiten het bereik van kinderen.



BELANGRIJKE INFORMATIE OVER BATTERIJEN

- Plaats de batterijen volgens de polen (+,-) om lekkage te voorkomen.
- Gebruik geen verschillende soorten batterijen door elkaar: alkaline, standaard (zink-koolstof), oplaadbare of nieuwe en gebruikte batterijen.
- Gebruik alleen het type en de soort batterijen die in deze handleiding staan vermeld.
- De contactklemmen van de voeding mogen niet kortgesloten worden.
- Indien het speelgoed langere tijd niet zal worden gebruikt, is het aan te bevelen de batterijen te verwijderen.
- Verwijder lege of zwakke batterijen uit het speelgoed.
- Gooi batterijen niet weg in vuur of in de natuur.

OPLAADBARE BATTERIJEN:

- Haal oplaadbare batterijen eerst uit het speelgoed en laad ze daarna buiten het speelgoed op.
- Het opladen of verwijderen van batterijen dient altijd onder toezicht van een volwassene te gebeuren.
- Probeer nooit gewone (niet oplaadbare) batterijen te herladen.

Milieu

Verwijdering van batterijen en product

Het symbool van een doorgekruiste container geeft aan dat het product en de batterijen niet met het normale huisafval mogen worden weggegooid omdat deze stoffen bevatten die schadelijk kunnen zijn voor het milieu en de gezondheid. Lever het product en/of de batterijen aan het eind van hun levenscyclus in bij een officieel aangewezen inzamelpunt.

Win advies in bij de plaatselijke autoriteiten voor informatie over speciale plaatsen voor Klein Chemisch Afval (K.C.A.), waar u gebruikte batterijen en/of producten kunt inleveren.

De chemische symbolen Hg, Cd of Pb geven aan dat het kwik- (Hg), cadmium- (Cd) of loodgehalte (Pb) in de batterij hoger is dan de referentieniveaus in de Richtlijn 2006/66/EC.

De zwarte balk geeft aan dat het product na 13 augustus 2005 op de markt werd gebracht.

Help het milieu door uw product en/of batterijen op een verantwoordelijke manier weg te gooien.

Kijk voor meer informatie op:
www.stibat.nl

FUNCTIES

1. Aan/Uit-volumeschakelaar

Om de **ABC Dieren Tablet** AAN te zetten, verschuif je de **Aan/Uit-volumeschakelaar** naar het lage volume («) of naar het hoge volume («). Verschuif de Aan/Uit-volumeschakelaar naar (●) om de tablet UIT te zetten.

2. Zoek de letter-speltoets

Tik op deze toets om het 'Zoek de letter'-spel te spelen.



3. Letterklanken-speltoets

Tik op deze toets om het 'Letterklanken'-spel te spelen.



4. Tellen-speltoets

Tik op deze toets om een telspel te spelen.

5. Dieren-speltoets

Tik op deze toets om een zoekspelletje te spelen. Luister goed en zoek de juiste dieren om de dierenband compleet te maken.



6. Natuur-speltoets

Tik op deze toets om kennis te maken met verschillende onderdelen uit de natuur, zoals het weer, natuurgeluiden en dierengeluiden.



7. Lettertoetsen

Tik op deze toetsen om kennis te maken met letters, letterklanken, dieren en dierengeluiden.



8. Liedjes-toets

Tik op deze toets om 3 verschillende liedjes te horen.



9. Led-toets

Kijk naar het led-scherm van de **led-toets** om letter- en cijferanimaties te zien. Tik op deze toets om kennis te maken met letters of om vragen te herhalen tijdens de spelletjes en activiteiten.



10. Automatische uitschakeling

Om batterijen te sparen, schakelt de **ABC Dieren Tablet** automatisch uit als er enige tijd niet mee wordt gespeeld. Het speelgoed kan weer geactiveerd worden door op de led-toets te tikken of de Aan/Uit-volumeschakelaar te verschuiven.

ACTIVITEITEN

1. Zoek de letter

Tik op de ‘Zoek de letter’-speltoets om dit spel te spelen. Luister goed en tik zo snel mogelijk op de letter die je hoort! Kun jij de topscore behalen?

2. Letterklanken

Tik op de ‘Letterklanken’-speltoets om het ‘Letterklanken’-spel te spelen. Luister goed en beantwoord 3 vragen om een letterklank-kanjer te worden!

3. Tellen

Tik op de ‘Tellen’-speltoets om een telspel te spelen. Luister goed en tik op het juiste aantal dieren om ze te begroeten.

4. Dierenband

Tik op de ‘Dieren’-speltoets om een zoekspelletje te spelen. Laten we een dierenband beginnen! Luister goed en zoek de juiste dieren om de band compleet te maken én luister naar de coole muziek!

5. Ontdek de natuur

Tik op de ‘Natuur’-speltoets om de volgende activiteiten te spelen:

*** Wat voor weer is het vandaag?**

Tik één keer op de toets om een weerbericht te horen.

*** Natuurgeluidenkenner**

Tik nogmaals op de toets om geluiden uit de natuur te ontdekken.

*** Dierengeluiden in de mix!**

Tik voor de derde keer op deze toets en tik vervolgens op de lettertoetsen om het dierengeluid toe te voegen aan de coole muziek.

6. Liedjes

Tik op de ‘Liedjes’-toets om naar drie verschillende liedjes te luisteren, maak kennis met het alfabet en cijfers én beluister het liedje met een belangrijke boodschap.

GEZONGEN LIEDJES

Liedje 1
Speel met mij en maak dolle pret!
Kom ontdek de dieren hier en het alfabet!

Liedje 2
A B C D E F G, H I J K L M N O P,
Q R S T U V W, X Y Z , het alfabet!

Liedje 3
1, 2, 3, 4, 5, 6, 7, 8, 9, 10!

Liedje 4
Zorg goed voor het leven hier op onze planeet,
voor elke plant en ieder dier dat hier leeft!
Recycle! O ja! Wees lief voor elkaar!

ONDERHOUD EN VERZORGING

1. Maak het speelgoed a.u.b. alleen schoon met een vochtige en niet met een natte doek.
2. Zet het speelgoed niet voor langere tijd in de felle zon of in de buurt van een andere warmtebron.
3. Als het speelgoed voor langere tijd niet wordt gebruikt, is het aan te bevelen de batterijen te verwijderen.
4. Laat het speelgoed niet op harde oppervlakken vallen en stel het niet bloot aan vocht of water.
5. Reinig het speelgoed niet met bijtende schoonmaakmiddelen.

LET OP:

Als de **ABC Dieren Tablet** opeens stopt of als het geluid slechter wordt:

1. Zet dan het speelgoed uit en laat het zo enkele minuten staan.
2. Zet het daarna weer aan.
3. Blijft het probleem bestaan, dan kan het veroorzaakt worden door bijna lege batterijen.
4. Vervang de oude batterijen door nieuwe en probeer het opnieuw.

Blijft het probleem nog steeds bestaan, neem dan a.u.b. contact op met onze klantenservice, e-mail: klantenservice@vtechnl.com / telefoonnummer: (0031) (0)495-459123

BELANGRIJKE MEDEDELING:

Het ontwerpen en ontwikkelen van educatief speelgoed gaat gepaard met een verantwoordelijkheid die wij bij **VTech**® uitermate serieus opvatten. Wij zetten ons volledig in om er zeker van te zijn dat de informatie, die de kern van ons product is, zeer nauwkeurig en accuraat is. Het kan echter gebeuren dat er fouten voorkomen. Het is voor u van belang om te weten dat wij volledig achter onze producten staan en u aanmoedigen contact op te nemen met onze klantenservice indien u problemen heeft met, of suggesties heeft voor onze producten. Wij staan u dan graag te woord.

Telefoonnummer: (0031) (0)495-459123 /

E-mail: klantenservice@vtechnl.com

Garantievoorwaarden VTech Electronics Europe B.V.

Deze garantie wordt u, als extra voordeel, aangeboden door VTech Electronics Europe B.V. en heeft geen invloed op uw wettelijke rechten krachtens de toepasselijke nationale wetgeving.

VTech Electronics Europe B.V. staat garant voor de kwaliteit van het door u gekochte product. Bewaar het aankoopbewijs. U heeft dan recht op 2 jaar volledige garantie onder de volgende voorwaarden:

1. ***De kwaliteit van het materiaal, en de techniek van het product worden bij normaal gebruik gedurende een periode van maximaal 2 jaar na aankoop door VTech Electronics Europe B.V. gegarandeerd.***

2. ***Mocht in deze periode toch een defect optreden, dan kunt u het product ter vervanging aanbieden bij de VTech® dealer waar u het product gekocht heeft.***

3. ***De betreffende vervanging vindt gratis plaats als de schade te wijten is aan de ondeugdelijkheid van materiaal of techniek.***

4. ***Indien de schade te wijten is aan ondeskundig gebruik, onbevoegde reparatie, verkeerde batterij installatie, verkeerde elektrische (adapter) installatie, breuk- en/of waterschade, lekkende batterijen of enig andere reden die aan de gebruiker wijtbaar is, dan vervalt deze garantie.***

5. ***Deze garantie is strikt persoonlijk en niet overdraagbaar. Deze garantie geldt alleen voor de Benelux landen.***

VTech Electronics Europe B.V.
Postbus 10042, 6000 GA Weert, Nederland

Bezoek onze website voor meer informatie over onze producten:

vtechnl.com

TM & © 2021 VTech Holdings Limited.
Alle rechten voorbehouden.