

vtech®

Manuel d'utilisation

# Tut Tut Bolides®

Super calendrier de l'Avent



# INTRODUCTION


Vous venez d'acquérir le **Super calendrier de l'Avent Tut Tut Bolides de VTech®**. Félicitations !

Bientôt Noël ! Votre enfant est peut-être impatient de découvrir ce que lui réserve le Père Noël, mais l'attente lui sera plus facile grâce au **Super calendrier de l'Avent**. Chaque jour, il pourra découvrir une surprise **Tut Tut Bolides** en commençant par **Gabriel p'tit train de Noël**.

Votre enfant ne verra pas les jours passer grâce au **Super calendrier de l'Avent** !

PLAQUE ZONE  
MAGIQUE

CIRCUIT  
ENNEIGÉ



GABRIEL P'TIT TRAIN DE NOËL

REMORQUE AVEC  
ZONE MAGIQUE

# CONTENU DE LA BOÎTE



Un Tut Tut Bolide magique,  
**Gabriel p'tit train  
de Noël**



Une toupie  
hélicoptère



Une remorque avec  
**Zone Magique**



Une carte de Noël



Un cône



Deux panneaux ronds



Une barrière



Un sapin de Noël



Un drapeau



Une plaque  
**Zone magique**



Une cargaison  
« fogot de bois »



Un feu de circulation



Trois personnages de Noël



Un réverbère



Deux chapeaux pour Gabriel



Deux décorations



Deux panneaux bâtiments



Un portail



Un pneu



Un manuel d'utilisation

## ATTENTION

Pour la sécurité de votre enfant, débarrassez-vous de tous les produits d'emballage tels que rubans adhésifs, feuilles de plastique, attaches, étiquettes et vis d'emballage. Ils ne font pas partie du jouet.

Il est conseillé de conserver ce manuel d'utilisation car il comporte des informations importantes.

### WARNING:


All packing materials such as tape, plastic sheets, packaging locks, removable tags, cable ties and packaging screws are not part of this toy, and should be discarded for your child's safety.

NOTE: Please keep this user's manual as it contains important information.

## ALIMENTATION

### Installation des piles

1. Avant d'insérer les piles, s'assurer que le jouet est éteint.
2. Ouvrir le compartiment à piles situé sous **Gabriel p'tit train de Noël** à l'aide d'un tournevis.
3. Insérer 2 piles LR03/AAA en respectant le schéma qui se trouve dans le compartiment à piles.
4. Refermer soigneusement le couvercle du compartiment à piles et s'assurer que la vis est bien serrée.



# Mise en garde

- Les piles fournies avec le produit permettent de tester le jouet en magasin mais ne sont pas des piles longue durée.
- Utiliser des piles alcalines neuves pour des performances maximales.
- Seules des piles du type recommandé au point précédent doivent être utilisées.
- Ne pas mélanger différents types de piles ou d'accumulateurs. Ne pas mélanger des piles ou des accumulateurs neufs avec des usagés.
- Ne pas utiliser des piles ou des accumulateurs endommagés.
- Mettre en place les piles ou les accumulateurs en respectant les polarités + et -.
- Ne pas mettre les bornes d'une pile ou d'un accumulateur en court-circuit (en reliant directement le + et le -).
- Enlever les piles ou les accumulateurs usagés du jouet.
- Retirer les piles ou les accumulateurs en cas de non-utilisation prolongée.
- Ne les jeter ni au feu ni dans la nature.
- Ne pas tenter de recharger des piles non rechargeables.
- Enlever les accumulateurs du jouet pour les recharger.
- Les accumulateurs ne doivent être chargés que sous la surveillance d'un adulte.

## Tri des produits et piles usagés


- Les jouets **VTech**<sup>®</sup> sont des équipements électriques et électroniques (EEE) qui, en fin de vie, feront l'objet d'une collecte sélective en vue de leur recyclage. Ainsi, afin de préserver l'environnement, **VTech**<sup>®</sup> vous recommande de retirer et de jeter vos piles usagées dans les containers prévus à cet effet, puis de déposer le jouet en fin de vie dans les points de collecte mis à disposition dans les magasins ou dans votre commune.
- Le symbole de la poubelle barrée sur les produits et les piles ou sur leur emballage respectif indique que les équipements électriques et électroniques ainsi que les piles ne doivent pas être jetés dans les déchets ménagers car ils contiennent des substances pouvant être néfastes à l'environnement et à la santé.
- Lorsque les symboles Hg, Cd ou Pb sont indiqués, cela signifie que la pile contient plus de mercure (Hg), cadmium (Cd) ou plomb (Pb) que la valeur spécifiée dans la Directive 2006/66/CE sur les piles et les accumulateurs.
- La barre solide sous le symbole de la poubelle barrée indique que le produit a été placé sur le marché après le 13 août 2005.
- Contribuez à la protection de l'environnement en triant vos produits et piles usagés.
- Pour plus d'informations sur la collecte et le tri des piles usagées, vous pouvez visiter le site Internet <http://www.corepile.fr>.
- Pour plus d'informations sur le tri des produits électriques et électroniques, vous pouvez contacter notre service consommateurs.



# POUR COMMENCER À JOUER AVEC LE TRAIN...

## Curseur Marche/Arrêt

Pour mettre en marche **Gabriel p'tit train de Noël**, déplacer le **Curseur Marche/Arrêt** sur la position **Marche** ( ⏻ ). Pour l'éteindre, placer le **Curseur Marche/Arrêt** sur la position **Arrêt** ( ● ).



### Attention !

Ce produit est actuellement en mode Démonstration. Une fois qu'il sera déballé, veuillez l'éteindre puis le remettre en marche pour activer toutes ses fonctionnalités.

**Note:** This product is in try-me mode in the packaging. After opening the package, turn the vehicle off and on again to proceed with normal play.

## Arrêt automatique

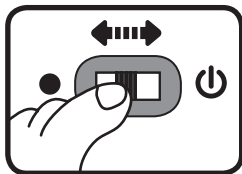
Si le jouet n'est pas activé pendant quelques secondes, **Gabriel p'tit train de Noël** invite votre enfant à jouer. S'il ne manipule toujours aucun bouton, **Gabriel p'tit train de Noël** s'éteint automatiquement. Pour réactiver le véhicule, il suffit d'appuyer sur le bouton lumineux ou de le faire rouler rapidement.



# ACTIVITÉS AVEC LE TRAIN

Lorsque votre enfant joue avec **Gabriel p'tit train de Noël**, la lumière clignote en rythme avec les sons.


1. Mettre en marche **Gabriel p'tit train de Noël** en déplaçant le **Curseur Marche/Arrêt** sur la position **Marche**. Votre enfant entend une chanson et une phrase qui l'encourage à jouer.



2. Appuyer à plusieurs reprises sur le **bouton Visage lumineux** pour entendre des effets sonores très réalistes, 3 chansons et différentes phrases.



3. Faire rouler le véhicule pour déclencher des effets sonores et les mélodies.



4. **Gabriel p'tit train de Noël** est un **Tut Tut Bolide** magique. Le train interagit avec les deux **Zones Magiques** du **Super calendrier de l'Avent** ou d'autres univers **Tut Tut Bolides** (vendus séparément) grâce aux petites dents situées sous le véhicule. Placer ou faire rouler le véhicule sur les **Zones Magiques** du **Super calendrier de l'Avent** pour déclencher des phrases supplémentaires, de la musique et des sons rigolos. Un bon positionnement facilite la reconnaissance.

# ACTIVITÉS AVEC LE CALENDRIER

## Zones Magiques

1. Une plaque avec **Zone Magique** est incluse dans la case ouverte du calendrier (sous le train). Cette plaque est à coller à l'emplacement indiqué sur le circuit. Retirer le papier de protection afin de découvrir l'adhésif, puis appuyer fermement pour fixer la plaque sur le circuit. Jeter tout papier d'emballage avant de laisser votre enfant jouer avec le calendrier.



2. Positionner **Gabriel p'tit train de Noël** ou un autre véhicule **Tut Tut Bolides** compatible (vendu séparément) sur la **Zone Magique** pour déclencher des phrases, des sons et des chansons amusantes.
3. La deuxième **Zone Magique** se trouve sur la remorque de **Gabriel p'tit train de Noël**.

## Calendrier

1. Rabattre la partie avant du **Super calendrier de l'Avent** pour découvrir un circuit enneigé et y faire rouler **Gabriel p'tit train de Noël**.
2. Votre enfant découvrira chaque jour un cadeau **Tut Tut Bolides** derrière la fenêtre du calendrier. La première est déjà ouverte, mais il reste 23 surprises à dévoiler dans l'ordre !

# PAROLES DES CHANSONS

## Chanson 1 (sur l'air de *La Marche des rois*)

« Je suis Gabriel,  
Le p'tit train de Noël !  
Je livre les cadeaux pour te rendre la vie plus belle ! »

## Chanson 2 (sur l'air de *Jingle Bells*)

« J'ai plein de cadeaux,  
Et de surprises,  
Dans ma locomotive !  
Il faut que je me dépêche  
De tous les livrer à temps ! »

## Chanson 3 (sur l'air de *Il est né le divin enfant*)

« C'est super, c'est bientôt Noël,  
On va enfin pouvoir faire la fête !  
C'est super, c'est bientôt Noël,  
J'espère que mes surprises seront belles ! »

# LISTE DES MÉLODIES

1. *Jingle Bells*
2. *Deck the Hall*
3. *Douce nuit*
4. *We Wish You a Merry Christmas*
5. *Mon beau sapin*
6. *Minuit chrétien*

# ENTRETIEN

- Le **Super calendrier de l'Avent** et **Gabriel p'tit train de Noël** sont lavables uniquement en surface.
- Pour nettoyer le **Super calendrier de l'Avent Tut Tut Bolides** et **Gabriel p'tit train de Noël**, utiliser un linge légèrement humide. Ne pas utiliser de solvants ni de produits corrosifs.

- Éviter toute exposition prolongée du **Super calendrier de l'Avent** et de **Gabriel p'tit train de Noël** au soleil ou à toute autre source de chaleur.
- Entreposer le **Super calendrier de l'Avent** et **Gabriel p'tit train de Noël** dans un endroit sec.
- Ces jouets sont fabriqués avec des matériaux résistants. Néanmoins, leur éviter les chocs contre des surfaces dures.

## SERVICE CONSOMMATEURS

Si vous rencontrez un problème qui ne peut être résolu à l'aide de ce manuel, ou pour toute question ou suggestion que vous souhaierez nous soumettre, nous vous invitons à contacter notre service consommateurs :

### **Pour la France :**

Tél. : 0 805 163 030 (service et appel gratuits)

Via notre site Internet [www.vtech-jouets.com](http://www.vtech-jouets.com) – Rubrique « Assistance ».

### **Pour la Suisse francophone :**

Via notre site Internet [www.vtech-jouets.com](http://www.vtech-jouets.com) – Rubrique « Assistance ».

### **Pour la Belgique francophone :**

Tél. : 0 800 72 378 (appel gratuit)

Email : [sav@vtechnl.com](mailto:sav@vtechnl.com)

### **Pour le Canada :**

Tél. : 1 877 352 8697

Email : [toys@vtechcanada.com](mailto:toys@vtechcanada.com)

### **Vous avez aimé ce jouet ?**

Vous pouvez nous faire part de vos commentaires sur notre site Internet [www.vtech-jouets.com](http://www.vtech-jouets.com) en cliquant sur « Donnez votre avis » sur la page de présentation du jouet.

Nous lisons tous les avis déposés. Cependant, nous nous réservons le droit de ne pas tous les mettre en ligne en raison de contraintes matérielles ou lorsque les propos contenus dans un témoignage

peuvent porter atteinte aux libertés et droits individuels.

## **GARANTIES**

### **Pour la France, la Belgique francophone et la Suisse francophone**

Tous nos produits sont couverts par la garantie légale de conformité, qui couvre les défauts de conformité apparaissant dans les deux ans à compter de la délivrance du produit, et par la garantie des vices cachés, qui couvre les vices non apparents au moment de la vente rendant le produit impropre à son usage ou diminuant très fortement cet usage.

Ces garanties n'ont pas vocation à s'appliquer dans le cas d'une mauvaise utilisation du produit (produit démonté, pièces arrachées, connecteur forcé, utilisation d'un adaptateur secteur ou de piles non recommandés par VTech, écrans ou pièces endommagés suite à une chute ou un choc...), dans le cas d'une utilisation détournée et/ou dans le cas de l'usure normale du produit.

Si vous avez une difficulté intervenant dans ce délai, vous pouvez nous contacter :

#### **Pour la France :**

Tél. : 0 805 163 030 (service et appel gratuits)

Via notre site Internet [www.vtech-jouets.com](http://www.vtech-jouets.com) – Rubrique « Assistance ».

#### **Pour la Suisse francophone :**

Via notre site Internet [www.vtech-jouets.com](http://www.vtech-jouets.com) – Rubrique « Assistance ».

#### **Pour la Belgique francophone :**

Tél. : 0 800 72 378 (appel gratuit)

Email : [sav@vtechnl.com](mailto:sav@vtechnl.com)

PRODUIT DEL  
DE CLASSE 1

***Venez découvrir tous nos produits  
sur notre site Internet :***

***[www.vtech-jouets.com](http://www.vtech-jouets.com)***



TM & © 2017 VTech Holdings Limited.

Tous droits réservés.

**Imprimé en Chine.**

91-003255-004 (FR)