


vtech[®]

Manuel d'utilisation

**MARBLE
RUSH**[®]

**Gaming Set
S300**



INTRODUCTION

Préparez-vous pour de nouveaux défis avec le **Gaming Set S300** de **VTech®** ! Assemblez l'un des quatre circuits de jeu pour découvrir une nouvelle manière de jouer avec les circuits Marble Rush ! Lancez les MarbleBilles pour remporter le maximum de points ou alignez-les dans les tubes du circuit pour accumuler le plus de points possible ! Qui remportera la victoire ?

CONTENU DE LA BOÎTE

- Le **Gaming Set S300** de **VTech®**
- 62 pièces de construction
- 12 MarbleBilles
- 6 jetons
- Un guide de démarrage rapide
- Un guide de construction en couleurs
- Une planche d'autocollants

ATTENTION :

Pour la sécurité de votre enfant, débarrassez-vous de tous les produits d'emballage tels que rubans adhésifs, feuilles de plastique, attaches, étiquettes, cordons et vis d'emballage. Ils ne font pas partie du jouet. Il est conseillé de sauvegarder ce manuel d'utilisation car il comporte des informations importantes.

WARNING:

All packing materials such as tape, plastic sheets, packaging locks, removable tags, cable ties, cords and packaging screws are not part of this toy, and should be discarded for your child's safety.

NOTE: Please save this user's manual as it contains important information.

ATTENTION :

Ne convient pas aux enfants de moins de 36 mois. Petits éléments et petites balles. Danger d'étouffement.

WARNING:

Choking Hazard -Toy contains small parts and small balls. Not for children under 3yrs.

ATTENTION : ne viser ni les yeux ni le visage.

Ne pas utiliser d'autres projectiles que ceux fournis avec ce jouet.

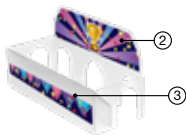
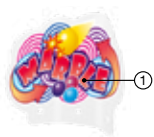
WARNING : Do not aim at eyes or face.

Do not discharge any object other than the projectile provided with this toy.

APPLICATION DES AUTOCOLLANTS

Coller soigneusement les autocollants sur le circuit comme indiqué ci-dessous :





1. Duel

Teste ton adresse ! Peux-tu atteindre toutes les cibles et marquer le plus de points possible ?



1 point



2 points



3 points



4 points

2. Paniers gagnants

Lance les MarbleBilles dans le panier et marque des points en fonction de là où elles s'arrêtent.




3. Bille au centre

Le joueur avec la MarbleBille la plus proche du centre gagne !



4. Jeu du morpion

Aligne 3 MarbleBilles (horizontalement, verticalement, ou en diagonale) pour gagner !



ENTRETIEN

1. Pour nettoyer le jouet, utiliser un linge légèrement humide. Ne pas utiliser de solvants ni de produits corrosifs.
2. Éviter toute exposition prolongée du jouet au soleil et à toute autre source de chaleur.
3. Ce jouet est fabriqué avec des matériaux résistants. Néanmoins, lui éviter les chocs contre des surfaces dures et ne pas l'exposer à la moisissure et à l'eau.

Besoin d'aide sur nos produits ?

Pour la France, la Belgique et la Suisse francophones :

www.vtech-jouets.com, rubrique Assistance.

Pour le Canada : www.vtechkids.ca/fr, rubrique Soutien à la clientèle.

Vous souhaitez consulter notre politique de garantie ?

Pour la France, la Belgique et la Suisse francophones :

www.vtech-jouets.com, rubrique Garantie.

Pour le Canada : www.vtechkids.ca/fr, rubrique Politiques.



Adresses sur quefairedemesdechets.fr

***Venez découvrir tous nos produits
sur notre site Internet :***

Pour la France : www.vtech-jouets.com

Pour le Canada : www.vtechkids.ca/fr

