

vtech®

Manuel d'utilisation

Peppa Pig™

Les petites comptines de Peppa



Licensed by:



INTRODUCTION

Vous venez d'acquérir le livre **Les petites comptines de Peppa de VTech®**. Félicitations ! Avec son nouveau livre, votre tout-petit découvre 3 comptines chantées par Peppa et des mots de vocabulaire tout en s'amusant. Les pages illustrées et les boutons à manipuler éveillent sa curiosité et l'incitent à jouer. Grâce aux paroles inscrites sur les pages, vous pourrez l'accompagner dans son apprentissage et chanter avec lui pour des heures de complicité et de partage.

Boutons flèches interactifs
et lumineux

Pages faciles à manipuler



CONTENU DE LA BOÎTE

- Les petites comptines de Peppa de VTech®
- Un guide de démarrage rapide

ATTENTION :

Pour la sécurité de votre enfant, débarrassez-vous de tous les produits d'emballage tels que rubans adhésifs, feuilles de plastique, attaches, étiquettes, cordons et vis d'emballage. Ils ne font pas partie du jouet. Il est conseillé de sauvegarder ce manuel d'utilisation car il comporte des informations importantes.

WARNING :

All packing materials such as tape, plastic sheets, packaging locks, removable tags, cable ties, cords and packaging screws are not part of this toy and should be discarded for your child's safety.

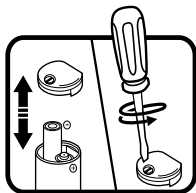
NOTE :


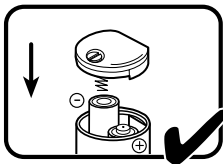
Please save this Instruction Manual as it contains important information.

ALIMENTATION

Installation des piles

1. Avant d'insérer les piles, s'assurer que le jouet est éteint.
2. Ouvrir le compartiment à piles situé en haut du dos du livre à l'aide d'un tournevis.
3. Si des piles usagées sont présentes dans le jouet, retirer ces piles en tirant sur l'une des extrémités.
4. Insérer 2 piles AAA (AM-4/LR03) en respectant le schéma qui se trouve dans le compartiment à piles. Pour de meilleures performances, il est recommandé d'utiliser des piles alcalines ou des piles rechargeables Ni-MH pleinement rechargées.
5. Refermer soigneusement le couvercle du compartiment et s'assurer que la vis est bien serrée.





ATTENTION :

Les piles ou accumulateurs doivent être installés par un adulte.
Tenir les piles ou accumulateurs hors de portée des enfants.

WARNING:

Adult assembly required for battery installation.
Keep batteries out of reach of children.

IMPORTANT : INFORMATIONS CONCERNANT LES PILES

Les piles fournies avec le produit permettent de tester le jouet en magasin mais ne sont pas des piles longue durée.

- Mettre en place les piles ou les accumulateurs en respectant les polarités + et -.
- Ne pas mélanger des piles ou des accumulateurs neufs avec des usagés.
- Ne pas mélanger différents types de piles : alcalines, zinc-carbone et rechargeables.
- Seules des piles du type recommandé doivent être utilisées.
- Ne pas mettre les bornes d'une pile ou d'un accumulateur en court-circuit (en reliant directement le + et le -).
- Retirer les piles ou les accumulateurs en cas de non-utilisation prolongée.
- Enlever les piles ou les accumulateurs usagés du jouet.
- Ne les jeter ni au feu ni dans la nature.

PILES RECHARGEABLES :

- Enlever, lorsque c'est possible, les accumulateurs du jouet pour les recharger.
- Les accumulateurs ne doivent être chargés que sous la surveillance d'un adulte.
- Ne pas tenter de recharger des piles non rechargeables.

Tri des produits et piles usagés

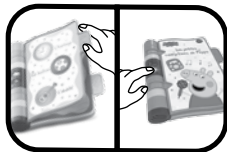
- Les jouets VTech® sont des équipements électriques et électroniques (EEE) qui, en fin de vie, feront l'objet d'une collecte sélective en vue de leur recyclage. Ainsi, afin de préserver l'environnement, VTech® vous recommande de retirer et de jeter vos piles usagées dans les containers prévus à cet effet, puis de déposer le jouet en fin de vie dans les points de collecte mis à disposition dans les magasins ou dans votre commune.
- Le symbole de la poubelle barrée sur les produits et les piles ou sur leur emballage respectif indique que les équipements électriques et électroniques ainsi que les piles ne doivent pas être jetés dans les déchets ménagers car ils contiennent des substances pouvant être néfastes à l'environnement et à la santé.
- Lorsque les symboles Hg, Cd ou Pb sont indiqués, cela signifie que la pile contient plus de mercure (Hg), cadmium (Cd) ou plomb (Pb) que la valeur spécifiée dans la Directive 2006/66/CE sur les piles et les accumulateurs.
- La barre solide sous le symbole de la poubelle barrée indique que le produit a été placé sur le marché après le 13 août 2005.
- Contribuez à la protection de l'environnement en triant vos produits et piles usagés.
- Pour plus d'informations sur la collecte et le tri des piles usagées, vous pouvez visiter le site Internet <http://www.corepile.fr>.
- Pour plus d'informations sur le tri des produits électriques et électroniques, vous pouvez contacter notre service consommateurs.



FONCTIONNALITÉS

1. Marche/Arrêt

Pour allumer le livre musical, tourner les pages illustrées ou appuyer sur le bouton flèche supérieur (➡).



2. Arrêt automatique

Pour économiser les piles, le livre **Les petites comptines de Peppa** s'éteint automatiquement après environ 25 secondes d'inactivité. Pour le réactiver, il suffit d'appuyer sur les **boutons flèches** ou de tourner les **pages illustrées**.

NOTE : si le jouet s'éteint ou si les lumières faiblissent pendant le jeu, nous vous conseillons de changer les piles.

ACTIVITÉS

1. Boutons flèches interactifs et lumineux

Appuyer sur les **boutons flèches interactifs et lumineux** pour écouter des chansons, des mélodies, des phrases et des sons amusants. Les lumières clignent en rythme avec les sons.



2. Pages illustrées

Tourner les **pages illustrées** pour déclencher de courtes mélodies et des phrases correspondant aux images sur les pages. Fermer le livre pour entendre une phrase amusante. Les lumières clignent en rythme avec les sons.



LISTE DES MÉLODIES

1. *La Chanson de l' alphabet*
2. *Bingo*
3. *Enroulez le fil*
4. *Itsy Bitsy Spider*
5. *Les Roues de l' autobus*
6. *Bateau sur l' eau*
7. *Brille, brille, petite étoile*
8. *C' est la baleine*
9. *Il était un petit navire*
10. *Les Petits Poissons*
11. *Arlequin dans sa boutique*

12. *Frère Jacques*
13. *J'habite une maison citrouille*
14. *La Ronde des légumes*
15. *Pêche, pomme, poire, abricot*

PAROLES DES CHANSONS

Comptine 1 : *Mary avait un agneau*

« Mary avait un agneau, un agneau, un agneau.

Mary avait un agneau, blanc comme neige, il était beau ! »

Comptine 2 : *Un p'tit poisson*

« Un, deux, trois, quatre, cinq, un p'tit poisson j' ai pêché.

Six, sept, huit, neuf et dix, avant de le libérer. »

Comptine 3 : *Les fruits*

« Framboises, cerises, bananes et pommes aussi,

Les fruits sont délicieux et sont bons pour toi. »

ENTRETIEN

1. Pour nettoyer le jouet, utiliser un linge légèrement humide. Ne pas utiliser de solvants ni de produits corrosifs.
2. Éviter toute exposition prolongée du jouet au soleil ou à toute autre source de chaleur.
3. Retirer les piles lorsque le jouet n'est pas utilisé pendant une longue période.
4. Ce jouet est fabriqué avec des matériaux résistants. Néanmoins, lui éviter les chocs contre des surfaces dures et ne pas l'exposer à la moisissure et à l'eau.

RÉSOLUTION DE PROBLÈMES

Si le jouet ne fonctionne plus ou semble dysfonctionner, suivre ces étapes :

1. Éteindre le jouet.
2. Retirer les piles.
3. Attendre quelques minutes avant de remettre les piles.
4. Allumer le jouet. Il sera prêt à redémarrer.
5. Si le jouet ne fonctionne toujours pas, remplacer les piles par des piles neuves.

Si le problème persiste, merci de contacter notre service consommateurs.

SERVICE CONSOMMATEURS

Besoin d'aide sur nos produits ?

Pour la France, la Belgique et la Suisse francophones :

www.vtech-jouets.com, rubrique Assistance.

Pour le Canada : www.vtechkids.ca/fr, rubrique Soutien à la clientèle.

Vous souhaitez consulter notre politique de garantie ?

Pour la France, la Belgique et la Suisse francophones :

www.vtech-jouets.com, rubrique Garantie.

Pour le Canada : www.vtechkids.ca/fr, rubrique Politiques.



Points de collecte sur www.quefairedemesdechets.fr
Privilégiez la réparation ou le don de votre appareil !

*Venez découvrir tous nos produits
sur notre site Internet :*

Pour la France : ***www.vtech-jouets.com***

Pour le Canada : ***www.vtechkids.ca/fr***



HASBRO and PEPPA PIG and all related trademarks and characters TM & © 2024 Hasbro/Hasbro Consumer Products Licensing Ltd. Peppa Pig © 2003 Astley Baker Davies Ltd. and HCPL Ltd. All Rights Reserved. Used with Permission.

© 2024 VTech Holdings Limited.
Tous droits réservés.
IM-551900-000
Version:0