

vtech[®]
baby

Manuel d'utilisation

Ma Totomobile des formes



INTRODUCTION

P'tit Lama et tous ses amis animaux sont prêts à partir à bord de **Ma Totomobile des formes de VTech®** pour une super aventure éducative ! Bébé insère chaque forme au bon endroit à l'arrière de la voiture pour non seulement découvrir les formes, mais aussi les chiffres et entendre les animaux se présenter.

Curseur Marche/Arrêt/
Réglage du volume
sonore

Bouton
lumineux



4 différentes formes

CONTENU DE LA BOÎTE

- Ma Totomobile des formes de VTech®
- 4 différentes formes
- Un manuel d'utilisation

ATTENTION :

Pour la sécurité de votre enfant, débarrassez-vous de tous les produits d'emballage tels que rubans adhésifs, feuilles de plastique, attaches, étiquettes et vis d'emballage. Ils ne font pas partie du jouet.

NOTE :

Il est conseillé de conserver ce manuel d'utilisation car il comporte des informations importantes.

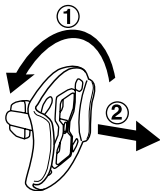
WARNING:

All packing materials, such as tape, plastic sheets, packaging locks, removable tags, cable ties, cords and packaging screws are not part of this toy, and should be discarded for your child's safety.

NOTE:

Please keep this parent's guide as it contains important information.

Pour retirer le jouet de la boîte :

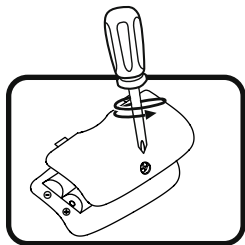


- ① Tourner l'attache permettant de fixer le jouet à sa boîte dans le sens inverse des aiguilles d'une montre.
- ② Retirer et jeter l'attache en plastique.

ALIMENTATION

Installation des piles

1. Avant d'insérer les piles, s'assurer que le jouet est éteint.
2. Ouvrir le compartiment à piles situé sous la voiture à l'aide d'un tournevis.
3. Si des piles sont présentes dans le jouet, retirer ces piles en tirant sur l'une des extrémités.
4. Insérer 2 piles LR03/AAA en respectant le schéma qui se trouve dans le compartiment à piles. Pour de meilleures performances, il est recommandé d'utiliser des piles alcalines ou des piles rechargeables Ni-MH pleinement rechargées.
5. Refermer soigneusement le couvercle du compartiment et s'assurer que la vis est bien serrée.



ATTENTION :

Les piles ou accumulateurs doivent être installés par un adulte.
Tenir les piles ou accumulateurs hors de portée des enfants.

WARNING:

Adult assembly required for battery installation.
Keep batteries out of reach of children.

IMPORTANT : INFORMATIONS CONCERNANT LES PILES

Les piles fournies avec le produit permettent de tester le jouet en magasin mais ne sont pas des piles longue durée.

- Mettre en place les piles ou les accumulateurs en respectant les polarités + et -.
- Ne pas mélanger des piles ou des accumulateurs neufs avec des usagés.
- Ne pas mélanger différents types de piles : alcalines, zinc-carbone et rechargeables.

- Seules des piles du type recommandé doivent être utilisées.
- Ne pas mettre les bornes d'une pile ou d'un accumulateur en court-circuit (en reliant directement le + et le -).
- Retirer les piles ou les accumulateurs en cas de non-utilisation prolongée.
- Enlever les piles ou les accumulateurs usagés du jouet.
- Ne les jeter ni au feu ni dans la nature.

PILES RECHARGEABLES :

- Enlever, lorsque c'est possible, les accumulateurs du jouet pour les recharger.
- Les accumulateurs ne doivent être chargés que sous la surveillance d'un adulte.
- Ne pas tenter de recharger des piles non rechargeables.

Tri des produits et piles usagés

- Les jouets **VTech**[®] sont des équipements électriques et électroniques (EEE) qui, en fin de vie, feront l'objet d'une collecte sélective en vue de leur recyclage. Ainsi, afin de préserver l'environnement, **VTech**[®] vous recommande de retirer et de jeter vos piles usagées dans les containers prévus à cet effet, puis de déposer le jouet en fin de vie dans les points de collecte mis à disposition dans les magasins ou dans votre commune.
- Le symbole de la poubelle barrée sur les produits et les piles ou sur leur emballage respectif indique que les équipements électriques et électroniques ainsi que les piles ne doivent pas être jetés dans les déchets ménagers car ils contiennent des substances pouvant être néfastes à l'environnement et à la santé.
- Lorsque les symboles Hg, Cd ou Pb sont indiqués, cela signifie que la pile contient plus de mercure (Hg), cadmium (Cd) ou plomb (Pb) que la valeur spécifiée dans la Directive 2006/66/CE sur les piles et les accumulateurs.

- La barre solide sous le symbole de la poubelle barrée indique que le produit a été placé sur le marché après le 13 août 2005.
- Contribuez à la protection de l'environnement en triant vos produits et piles usagés.
- Pour plus d'informations sur la collecte et le tri des piles usagées, vous pouvez visiter le site Internet <http://www.corepile.fr>.
- Pour plus d'informations sur le tri des produits électriques et électroniques, vous pouvez contacter notre service consommateurs.



FUNCTIONNALITÉS

1. Curseur Marche/Arrêt/Réglage du volume sonore

Pour allumer le jouet, déplacer le **curseur Marche/Arrêt/Réglage du volume sonore** sur la position **Volume faible** (◀) ou sur la position **Volume fort** (▶). Vous entendrez une chanson et une phrase d'introduction. Pour éteindre le jouet, déplacer le **curseur Marche/Arrêt/Réglage du volume sonore** sur la position **Arrêt** (●).



2. Arrêt automatique

Pour préserver la durée de vie des piles, **Ma Totomobile des formes** s'éteint automatiquement après environ 30 secondes de non-utilisation. Pour rallumer le jouet, appuyer sur n'importe quel bouton.

Note :

Si le jouet s'éteint de façon répétitive pendant que votre enfant joue ou si l'intensité lumineuse diminue, nous vous conseillons de changer les piles.

ACTIVITÉS


1. Bouton lumineux

Appuyer sur le **bouton lumineux** pour entendre des phrases, sons, chansons et mélodies entraînantes.



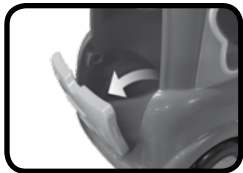
2. 4 différentes formes

Insérer chaque forme au bon endroit à l'arrière de la totomobile pour les découvrir ainsi que le nom de l'animal et le chiffre qui les caractérisent. Les lumières clignotent en rythme avec le son.



3. Coffre de rangement

Ouvrir le **coffre** pour ranger ou récupérer les formes insérées et commencer/continuer à jouer.



PAROLES DES CHANSONS

Chanson 1 : création VTech®

« Je suis P'tit Lama,
Le chauffeur du jour.
Allons faire un petit tour,
Avec tous les animaux. »

Chanson 2 : sur l'air de *la Totomobile*

« Bienv'nue à tous à bord de ma totomobile,
Cercle, étoile, carré, triangle,
À toi d'les trouver ! »

Chanson 3 : création VTech®

« Un, deux, trois, quatre, place les animaux à l'arrière.
Attache-toi bien !
On peut y aller ! Youpi ! »

LISTE DES MÉLODIES

1. *Bingo*
2. *Coccinelle demoiselle*
3. *Dans la forêt lointaine*
4. *Dans le sentier*
5. *Gentil coquelicot*
6. *Il court, il court, le furet*
7. *J'aime la galette*
8. *La Jument de Michao*
9. *Passe, passe, passera*
10. *Promenons-nous dans les bois*
11. *Old MacDonald*
12. *Sur le pont d'Avignon*
13. *Tous les animaux du monde*
14. *Un éléphant qui se balançait*
15. *Une souris verte*

ENTRETIEN

1. Pour nettoyer **Ma totomobile des formes**, utiliser un linge légèrement humide. Ne pas utiliser de solvants ni de produits corrosifs.
2. Éviter toute exposition prolongée du jouet au soleil et à toute autre source de chaleur.
3. Retirer les piles lorsque le jouet n'est pas utilisé pendant une longue période.
4. Ce jouet est fabriqué avec des matériaux résistants. Néanmoins, lui éviter les chocs contre des surfaces dures et ne pas l'exposer à la moisissure et à l'eau.

EN CAS DE PROBLÈME

Si le jouet ne fonctionne plus ou semble dysfonctionner, suivre ces étapes :

1. Éteindre le jouet.
2. Retirer les piles.
3. Attendre quelques minutes avant de remettre les piles.
4. Allumer le jouet. Il sera normalement prêt à redémarrer.
5. Si le jouet ne fonctionne toujours pas, remplacer les piles par des piles neuves.

Si le problème persiste, merci de contacter le service consommateurs.

Besoin d'aide sur nos produits ?

Pour la France, la Belgique et la Suisse francophones :

www.vtech-jouets.com, rubrique Assistance.

Pour le Canada : www.vtechkids.ca/fr, rubrique Soutien à la clientèle.

Vous souhaitez consulter notre politique de garantie ?

Pour la France, la Belgique et la Suisse francophones :

www.vtech-jouets.com, rubrique Garantie.

Pour le Canada : www.vtechkids.ca/fr, rubrique Politiques.

**Venez découvrir tous nos produits
sur notre site Internet :**

*Pour la France : **www.vtech-jouets.com***

*Pour le Canada : **www.vtechkids.ca/fr***



TM & © 2020 VTech Holdings Limited.
Tous droits réservés.

Imprimé en Chine.

91-003933-001 (FR)