

**vtech**<sup>®</sup>

Manuel d'utilisation

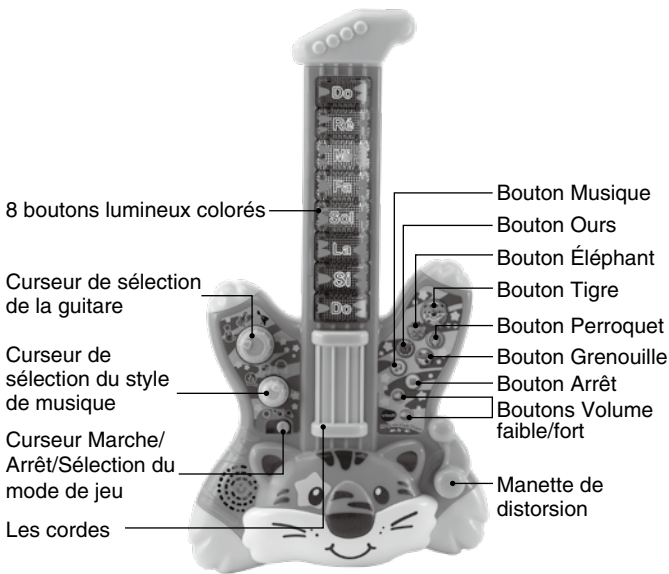
# Ma guitare électrique Jungle Rock



91-003913-001 (FR)

# INTRODUCTION

Le groupe des Jungle Rock est prêt pour un super concert ! Il est temps de les rejoindre avec **Ma guitare électrique Jungle Rock** de **VTech®**. En tant que grand fan de rock'n roll, le tigre du groupe est là pour révéler tous les secrets sur les différents sons de guitare (acoustique, électrique et électrique saturé) ou encore les styles de musique (rock, blues et country). Tout cela en rythme et en musique ! D'autres animaux font partie du groupe : perroquet, grenouille, ours et éléphant ! Ils sont tous là pour faire le show !



# CONTENU DE LA BOÎTE

- Ma guitare électrique Jungle Rock de VTech®
- Un manuel d'utilisation

## ATTENTION :

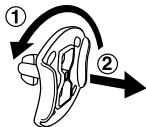
Pour la sécurité de votre enfant, débarrassez-vous de tous les produits d'emballage tels que rubans adhésifs, feuilles de plastique, attaches, étiquettes, cordons et vis d'emballage. Ils ne font pas partie du jouet. Il est conseillé de conserver ce manuel d'utilisation car il comporte des informations importantes.

## WARNING:

All packing materials such as tape, plastic sheets, packaging locks, removable tags, cable ties, cords and packaging screws are not part of this toy, and should be discarded for your child's safety.

**NOTE:** Please keep this user's manual as it contains important information.

## Pour retirer le jouet de la boîte :

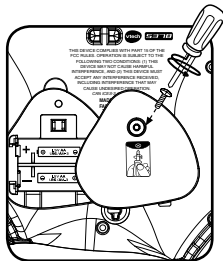


- ① Tourner l'attache permettant de fixer le jouet à sa boîte dans le sens inverse des aiguilles d'une montre.
- ② Retirer et jeter l'attache en plastique.

# ALIMENTATION

## Installation des piles

1. Avant d'insérer les piles, s'assurer que le jouet est éteint.
2. Ouvrir le compartiment à piles situé au dos de la guitare à l'aide d'un tournevis.
3. Si des piles sont présentes dans le jouet, retirer ces piles en tirant sur l'une des extrémités.



4. Insérer 2 piles LR6/AA en respectant le schéma qui se trouve dans le compartiment à piles. Pour de meilleures performances, il est recommandé d'utiliser des piles alcalines ou des piles rechargeables Ni-MH pleinement rechargées.
5. Refermer soigneusement le couvercle du compartiment et s'assurer que la vis est bien serrée.

**ATTENTION :**

Les piles ou accumulateurs doivent être installés par un adulte.  
Tenir les piles ou accumulateurs hors de portée des enfants.

**WARNING:**

Adult assembly required for battery installation.  
Keep batteries out of reach of children.

## **IMPORTANT : INFORMATIONS CONCERNANT LES PILES**

Les piles fournies avec le produit permettent de tester le jouet en magasin mais ne sont pas des piles longue durée.

- Mettre en place les piles ou les accumulateurs en respectant les polarités + et –.
- Ne pas mélanger des piles ou des accumulateurs neufs avec des usagés.
- Ne pas mélanger différents types de piles : alcalines, zinc-carbone et rechargeables.
- Seules des piles du type recommandé doivent être utilisées.
- Ne pas mettre les bornes d'une pile ou d'un accumulateur en court-circuit (en reliant directement le + et le –).
- Retirer les piles ou les accumulateurs en cas de non-utilisation prolongée.
- Enlever les piles ou les accumulateurs usagés du jouet.
- Ne les jeter ni au feu ni dans la nature.

## PILES RECHARGEABLES :

- Enlever, lorsque c'est possible, les accumulateurs du jouet pour les recharger.
- Les accumulateurs ne doivent être chargés que sous la surveillance d'un adulte.
- Ne pas tenter de recharger des piles non rechargeables.

## Tri des produits et piles usagés




- Les jouets **VTech**<sup>®</sup> sont des équipements électriques et électroniques (EEE) qui, en fin de vie, feront l'objet d'une collecte sélective en vue de leur recyclage. Ainsi, afin de préserver l'environnement, **VTech**<sup>®</sup> vous recommande de retirer et de jeter vos piles usagées dans les containers prévus à cet effet, puis de déposer le jouet en fin de vie dans les points de collecte mis à disposition dans les magasins ou dans votre commune.
- Le symbole de la poubelle barrée sur les produits et les piles ou sur leur emballage respectif indique que les équipements électriques et électroniques ainsi que les piles ne doivent pas être jetés dans les déchets ménagers car ils contiennent des substances pouvant être néfastes à l'environnement et à la santé.
- Lorsque les symboles Hg, Cd ou Pb sont indiqués, cela signifie que la pile contient plus de mercure (Hg), cadmium (Cd) ou plomb (Pb) que la valeur spécifiée dans la Directive 2006/66/CE sur les piles et les accumulateurs.
- La barre solide sous le symbole de la poubelle barrée indique que le produit a été placé sur le marché après le 13 août 2005.
- Contribuez à la protection de l'environnement en triant vos produits et piles usagés.



- Pour plus d'informations sur la collecte et le tri des piles usagées, vous pouvez visiter le site Internet <http://www.corepile.fr>.
- Pour plus d'informations sur le tri des produits électriques et électroniques, vous pouvez contacter notre service consommateurs.



## FONCTIONNALITÉS

### 1. Curseur Marche/Arrêt/Sélection du mode de jeu

Pour allumer le jouet, déplacer le  **curseur Marche/Arrêt/Sélection du mode de jeu**  sur n'importe quel mode : **Guitare**  ou **Chansons** . Pour éteindre le jouet, déplacer le  **curseur Marche/Arrêt/Sélection du mode de jeu**  sur la position **Arrêt** .




### 2. Boutons Volume faible/fort

Appuyer sur le  **bouton Volume faible**   pour baisser le volume. Appuyer sur le  **bouton Volume fort**   pour l'augmenter. Lorsque le jouet est éteint puis remis en marche, le volume est par défaut réglé au plus bas. Il faudra l'ajuster si besoin.




### 3. Boutons lumineux colorés

Appuyer sur les **8 boutons lumineux colorés** pour créer sa propre musique en jouant de la guitare acoustique, électrique ou électrique saturée. Trop rigolo ! En **mode Guitare**, appuyer sur les **boutons Éléphant, Perroquet, Ours** ou **Grenouille** puis sur les **8 boutons lumineux colorés** pour entendre leur cri sur chaque note. Des effets lumineux se déclenchent en rythme avec les sons, mélodies et chansons.



### 4. Curseur de sélection de la guitare

Choisir parmi 3 sons différents de guitare : acoustique 🎸, électrique 🎸 ou électrique saturée 🎸.




### 5. Curseur de sélection du style de musique

Déplacer le  **curseur de sélection du style de musique**  pour choisir parmi le **rock** 🎸, le **blues** 🎸 ou la **country** 🎸.




### 6. Les cordes

Déplacer les **cordes** de gauche à droite pour déclencher des effets sonores et des mélodies.




## 7. Manette de distorsion

Abaisser la **manette de distorsion** pour déclencher des super effets de guitare !



## 8. Bouton Musique

Appuyer sur **bouton Musique** pour écouter des mélodies entraînantes.



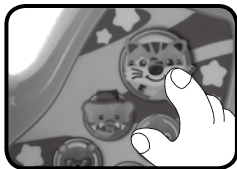
## 9. Bouton Arrêt

Appuyer sur le **bouton Arrêt** pour arrêter l'action en cours.



## 10. Bouton Tigre

En **mode Guitare**, appuyer sur le **bouton Tigre** pour l'entendre rugir et activer le mode instrumental. Pianoter sur les **8 boutons lumineux colorés** pour jouer de la guitare. En **mode Chansons**, appuyer sur ce bouton pour entendre le tigre chanter deux super chansons ou rugir par-dessus une mélodie.





## 11. Boutons Éléphant, Ours, Perroquet et Grenouille



En **mode Guitare**, appuyer sur ces boutons puis sur les **8 boutons lumineux colorés** pour créer de la musique avec des bruits d'animaux rigolos. En **mode Chansons**, appuyer sur ces boutons pour déclencher de super chansons autour de chaque animal. Lorsqu'une mélodie est jouée ou avant d'appuyer sur le **bouton Musique**, choisir l'un de ces animaux pour entendre son cri suivre le rythme de la musique.



## 12. Arrêt automatique

Pour préserver la durée de vie des piles, **Ma guitare électrique Jungle Rock** s'éteint automatiquement après quelques minutes de non-utilisation. Pour rallumer le jouet, déplacer le  **curseur Marche/ Arrêt/Sélection du mode de jeu** sur n'importe quel mode.

### NOTE :

Si le jouet s'éteint de façon répétitive pendant que votre enfant joue ou si l'intensité lumineuse diminue, nous vous conseillons de changer les piles.

# MODES DE JEU

## 1. Mode Guitare

Déplacer le  **curseur Marche/Arrêt/ Sélection du mode de jeu**  sur la deuxième position pour accéder à ce mode de jeu. Appuyer sur les  **8 boutons lumineux colorés**  pour créer sa propre musique. Déplacer le  **curseur de sélection de la guitare**  ou appuyer sur l'un des  **boutons Animal**  pour choisir respectivement un son de guitare ou un cri d'animal et créer sa propre musique. Si aucune mélodie n'est jouée, déplacer les  **cordes**  de droite à gauche pour en déclencher une pendant quelques secondes. Continuer à les faire bouger pour maintenir la mélodie en cours. Abaisser la  **manette de distorsion**  pour entendre de super effets de guitare.



## 2. Mode Chansons

Déplacer le  **curseur Marche/Arrêt/Sélection du mode de jeu**  sur la troisième position pour accéder à ce mode de jeu. Appuyer sur n'importe quel  **bouton Animal**  pour entendre de super chansons en rapport avec l'animal sélectionné. Après avoir appuyé sur l'un des  **boutons Perroquet, Éléphant, Grenouille**  ou  **Ours** , appuyer sur le  **bouton Musique**  pour entendre une mélodie jouée avec le cri de l'animal choisi. Si aucune mélodie ou chanson n'est jouée, déplacer les  **cordes**  de droite à gauche pour entendre une mélodie avec le cri du dernier animal sélectionné. Continuer à les faire bouger pour maintenir la mélodie en cours. Abaisser la  **manette de distorsion**  pour entendre soit le rugissement du tigre par défaut, soit le cri du dernier animal sélectionné.



# PAROLES DES CHANSONS

## **Chanson 1 du tigre : création VTech®**

« Je fais partie d'un groupe de musique !  
Mon instrument, c'est la guitare électrique !  
Avec mes amis, c'est une vraie passion.  
Chaque mélodie nous donne des frissons !  
Oui, rejoins le groupe des Jungle Rock !  
Je suis un tigre qui est fan de rock'n roll ! »

## **Chanson 2 du tigre : sur l'air de *The Muffin Man***

« Suis bien le rythme de ma guitare,  
pour bouger, danser et sauter !  
Suis le rythme de ma guitare,  
pour danser sans arrêts !  
(*Rugissement*)

Entends-tu bien mon rugissement ?  
Très puissant mais pas effrayant !  
Entends-tu bien mon rugissement ?  
Peux-tu en faire autant ?  
(*Rugissement*) »

## **Chanson 1 de l'éléphant chantée par le tigre : sur l'air de *Le Fermier dans son pré***

« Le jour J est bientôt là.  
Un concert nous tend les bras.  
Le public n'attend que ça !  
Les Jungle Rock sont là !

L'éléphant prend sa trompette,  
Et ma guitare est prête !  
Rock et blues sont en harmonie  
Pour une ambiance de folie !

La trompette donne le ton.  
La guitare, à l'unisson.  
On n'entend plus que les bravos !  
Mais quel super duo ! »

### **Chanson 2 de l'éléphant : sur l'air de *Skip to My Lou***

« Je suis un éléphant costaud.  
Mais ma force, c'est les mots.  
J'écris des paroles de musique,  
C'est vraiment fantastique !

Le groupe m'attend pour composer  
Sur un de nos sons préférés !  
J'utilise ma trompe comme trompette,  
C'est vraiment super chouette ! »

### **Chanson 1 du perroquet chantée avec le tigre : création VTech®**

« Bienvenue, nous sommes les Jungle Rock !  
Un groupe qui n'fait pas qu'du rock !  
J'te présente Penny mon amie perroquet.  
Perroquet : « Salut ! Et si tu nous r'joignais ? »  
Je n'joue pas sans guitare électrique.  
Allume tout et lance de la bonne musique !  
Perroquet : « Tout est prêt ! On n'attend plus que toi pour commencer ! »  
C'est parti !  
On donne tout, yeah ! »

### **Chanson 2 du perroquet : création VTech®**

« J'me présente, je m'appelle Penny !  
J'adore jouer d'la musique entre amis !  
Je suis un peu bavarde sur les bords.  
Mais je chante sur tous les accords.  
Je suis un perroquet au grand cœur.  
J'ai des plumes de plusieurs couleurs ! »

**Chanson 1 de la grenouille chantée par le tigre : sur l'air de *Froggy Went A-Courtin***

« Si t'aimes bien la country, tape dans tes mains !  
Si t'aimes la musique country, bouge sans fin !  
Saute avec mon amie grenouille et moi  
De droite à gauche, suis bien nos pas !  
La country, c'est ça ! »

**Chanson 2 de la grenouille : sur l'air de *Humpty Dumpty***

« Croa ! Croa ! Je suis une grenouille.  
Croa ! Croa ! La reine du blues !  
Je me mets au piano illico  
Pour jouer un solo sur le tempo !  
Croa ! Croa ! Vive les jungle rock !  
Croa ! Croa ! Nous sommes vraiment top !  
La musique est notre quotidien.  
Et la scène nous appartient ! »

**Chanson 1 de l'ours chantée par le tigre : sur l'air de *The Bear Went Over the Mountain***

« Le rock est tellement fascinant.  
Son rythme est vraiment électrisant !  
Quand mon ami l'ours est à la batterie,  
Ça donne un son d'folie !  
On se prépare, on est bien là !  
Écoute, ce morceau est pour toi !  
La musique apporte à nos cœurs  
Un grand moment d'bonheur ! (*Rugissement*) »

## Chanson 2 de l'ours : sur l'air de *Hot Cross Buns*

« Un peu d'miel,  
C'est essentiel,  
Pour créer une nouvelle  
Chanson exceptionnelle.  
Écoute un ours brun comme moi,  
Grand passionné d'blues, tu vois !  
Je viens jouer rien qu'pour toi  
Ce morceau extra.  
Wouh ! »

## LISTE DES MÉLODIES

1. *Bingo*
2. *Un pou, une puce*
3. *Il court, il court, le furet*
4. *Rock'n roll des gallinacés*
5. *J'habite une maison citrouille*
6. *Malbrough s'en va-t-en guerre*
7. *Passe, passe, passera*
8. *Mélodie Rock 1 - Création VTech®*
9. *Mélodie Rock 2 - Création VTech®*
10. *Mélodie Rock 3 - Création VTech®*
11. *My Bonnie Lies Over the Ocean*
12. *Dans la forêt lointaine*
13. *Tous les animaux du monde*
14. *C'est la mère Michel*
15. *Chanson de l'alphabet*
16. *Un éléphant qui se balançait*
17. *The Entertainer*
18. *Mélodie Blues 1 - Création VTech®*
19. *Mélodie Blues 2 - Création VTech®*
20. *Mélodie Blues 3 - Création VTech®*
21. *Sur le pont d'Avignon*

22. *Old MacDonald*
23. *Gentil coquelicot*
24. *Arlequin dans sa boutique*
25. *J'ai perdu le do de ma clarinette*
26. *Le Bon Roi Dagobert*
27. *Si t'es fier... frappe dans tes mains*
28. *Mélodie Country 1 - Création VTech®*
29. *Mélodie Country 2 - Création VTech®*
30. *Mélodie Country 3 - Création VTech®*

## ENTRETIEN

- 1 Pour nettoyer **Ma guitare électrique Jungle Rock**, utiliser un linge légèrement humide. Ne pas utiliser de solvants ni de produits corrosifs.
- 2 Éviter toute exposition prolongée du jouet au soleil et à toute autre source de chaleur.
- 3 Retirer les piles lorsque le jouet n'est pas utilisé pendant une longue période.
- 4 Ce jouet est fabriqué avec des matériaux résistants. Néanmoins, lui éviter les chocs contre des surfaces dures et ne pas l'exposer à la moisissure et à l'eau.

## EN CAS DE PROBLÈME

Si le jouet ne fonctionne plus ou semble dysfonctionner, suivre ces étapes :

1. Éteindre le jouet.
2. Retirer les piles.
3. Attendre quelques minutes avant de remettre les piles.
4. Allumer le jouet. Il sera normalement prêt à redémarrer.
5. Si le jouet ne fonctionne toujours pas, remplacer les piles par des piles neuves.

Si le problème persiste, merci de contacter le service consommateurs.

## **Besoin d'aide sur nos produits ?**

**Pour la France, la Belgique et la Suisse francophones :**  
[www.vtech-jouets.com](http://www.vtech-jouets.com), rubrique Assistance.

**Pour le Canada :** [www.vtechkids.ca/fr](http://www.vtechkids.ca/fr), rubrique Soutien à la clientèle.

## **Vous souhaitez consulter notre politique de garantie ?**

**Pour la France, la Belgique et la Suisse francophones :**  
[www.vtech-jouets.com](http://www.vtech-jouets.com), rubrique Garantie.

**Pour le Canada :** [www.vtechkids.ca/fr](http://www.vtechkids.ca/fr), rubrique Politiques.





***Venez découvrir tous nos produits  
sur notre site Internet :***

***Pour la France : [www.vtech-jouets.com](http://www.vtech-jouets.com)***

***Pour le Canada : [www.vtechkids.ca/fr](http://www.vtechkids.ca/fr)***



TM & © 2020 VTech Holdings Limited.  
Tous droits réservés.

**Imprimé en Chine.**  
91-003913-001 (FR)