

vtech[®]

Manuel d'utilisation

Paillette licorne arc-en-ciel




91-003752-000 (FR)

INTRODUCTION

Vous venez d'acquérir **Mon p'tit bébé déguisé - Paillette licorne arc-en-ciel** de **VTech®**. Félicitations !

Cette adorable poupée aime se déguiser en licorne. Avec elle, votre enfant découvre les couleurs, les émotions et plein d'anecdotes amusantes sur les licornes. Les quatre chansons incluses rythment le jeu pendant que votre enfant prend soin de sa jolie poupée.



CONTENU DE LA BOÎTE

- Paillette licorne arc-en-ciel de VTech®
- Un manuel d'utilisation

ATTENTION : pour la sécurité de votre enfant, débarrassez-vous de tous les produits d'emballage tels que rubans adhésifs, feuilles de plastique, attaches, étiquettes et vis d'emballage. Ils ne font pas partie du jouet.

NOTE : il est conseillé de conserver ce manuel d'utilisation car il comporte des informations importantes.

WARNING:

All packing materials such as tape, plastic sheets, packaging locks, removable tags, cable ties and packaging screws are not part of this toy, and should be discarded for your child's safety.

NOTE:

Please keep this user's manual as it contains important information.

CONSEIL D'UTILISATION :

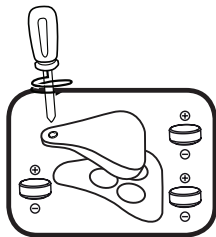
Veuillez retirer le module électronique de la poupée avant de la laver à la main.



ALIMENTATION

Installation des piles

1. Ouvrir la bande autoagrippante située au dos de la poupée pour accéder au compartiment à piles.
2. S'assurer que le jouet est bien éteint.
3. Ouvrir le compartiment à piles à l'aide d'un tournevis.
4. Installer 3 piles boutons LR44 en respectant le schéma qui se trouve dans le compartiment à piles. L'utilisation de piles



neuves est recommandée pour de meilleures performances.

5. Refermer soigneusement le couvercle du compartiment à piles et s'assurer que la vis est bien serrée.

⚠ ATTENTION :

Ce produit contient des piles boutons. Une pile bouton avalée peut causer des brûlures internes en quelques heures et peut conduire à un décès. Débarrassez-vous de vos piles usagées immédiatement après les avoir retirées du produit. Garder les piles neuves et usagées hors de la portée des enfants. Si vous pensez que votre enfant a ingéré une pile bouton ou l'a coincée dans n'importe quelle partie de son corps, consultez immédiatement votre médecin.



Mise en garde

Les piles fournies avec le produit permettent de tester le jouet en magasin mais ne sont pas des piles longue durée.

- Seules des piles du type recommandé doivent être utilisées.
- Ne pas mélanger différents types de piles ou d'accumulateurs, ne pas mélanger des piles ou des accumulateurs neufs avec des usagés.
- Ne pas utiliser des piles ou des accumulateurs endommagés.
- Mettre en place les piles ou les accumulateurs en respectant les polarités + et -.
- Ne pas mettre les bornes d'une pile ou d'un accumulateur en court-circuit (en reliant directement le + et le -).
- Enlever les piles ou les accumulateurs usagés du jouet.
- Retirer les piles ou les accumulateurs en cas de non-utilisation prolongée.
- Ne les jeter ni au feu ni dans la nature.
- Ne pas tenter de recharger des piles non rechargeables.

Ne pas utiliser de piles rechargeables.

Tri des produits et piles usagés

- Les jouets **VTech**[®] sont des équipements électriques et électroniques (EEE) qui, en fin de vie, feront l'objet d'une collecte sélective en vue de leur recyclage. Ainsi, afin de préserver l'environnement, **VTech**[®] vous recommande de retirer et de jeter vos piles usagées dans les containers prévus à cet effet, puis de déposer le jouet en fin de vie dans les points de collecte mis à disposition dans les magasins ou dans votre commune. 
- Le symbole de la poubelle barrée sur les produits et les piles ou sur leur emballage respectif indique que les équipements électriques et électroniques ainsi que les piles ne doivent pas être jetés dans les déchets ménagers car ils contiennent des substances pouvant être néfastes à l'environnement et à la santé. 
- Lorsque les symboles Hg, Cd ou Pb sont indiqués, cela signifie que la pile contient plus de mercure (Hg), cadmium (Cd) ou plomb (Pb) que la valeur spécifiée dans la Directive 2006/66/CE sur les piles et les accumulateurs.
- La barre solide sous le symbole de la poubelle barrée indique que le produit a été placé sur le marché après le 13 août 2005.
- Contribuez à la protection de l'environnement en triant vos produits et piles usagés.
- Pour plus d'informations sur la collecte et le tri des piles usagées, vous pouvez visiter le site Internet <http://www.corepile.fr>.
- Pour plus d'informations sur le tri des produits électriques et électroniques, vous pouvez contacter notre service consommateurs.

FONCTIONNALITÉS

1. Curseur Marche/Arrêt/Réglage du volume sonore

Pour mettre en marche **Paillette licorne arc-en-ciel**, déplacer le **curseur Marche/Arrêt/Réglage du volume sonore** sur la position **Volume faible** ou sur la position **Volume fort**. Pour éteindre la poupée, déplacer le curseur sur la position **Arrêt**.



2. Bouton Cœur

Appuyer sur le **bouton Cœur** pour découvrir des anecdotes sur les licornes, écouter des chansons amusantes et prendre soin de la poupée en répondant à ses demandes.



3. Arrêt automatique

Pour préserver la durée de vie des piles, **Paillette licorne arc-en-ciel** s'éteint automatiquement après quelques minutes de non-utilisation. Pour la réactiver, il suffit d'appuyer sur le **bouton Cœur**.

NOTE : si la poupée s'éteint pendant que votre enfant joue, nous vous conseillons de changer les piles.

PAROLES DES CHANSONS

Chanson n° 1 : création VTech®

« Je m'appelle Paillette,
Jolie licorne arc-en-ciel
J'aime rire, chanter, jouer et m'amuser ! Oh, yeah ! »

Chanson n° 2 : création VTech®

« Violet, bleu et vert,
Jaune, orange ou bien rouge.
Moi, j'aime peindre dans le ciel,
Les couleurs de l'arc-en-ciel ! »

Chanson n° 3 : création VTech®

« Là-haut dans le ciel,
J'observe la terre :
Que la nature est belle !

D'ici on peut voir,
Tous ses paysages.
Ils sont si colorés !

Pour voir sa beauté,
J'aime m'évader
Et m'envoler ! »

Chanson n° 4 : sur l'air de *Bon voyage, Monsieur Dumollet*

« Je gambade à travers les plaines.
Je me balade et explore la nature.
Chaque découverte m'émerveille.
Ah, ce que j'aime partir à l'aventure ! »

ENTRETIEN

1. Ce jouet est uniquement lavable à la main. Avant de le nettoyer, retirer le module électronique qui se trouve à l'intérieur de la poupée. Ne pas utiliser de solvants ni de produits corrosifs.
2. Éviter toute exposition prolongée du jouet au soleil ou à toute autre source de chaleur.
3. Entreposer le jouet dans un endroit sec.
4. Ce jouet est fabriqué avec des matériaux résistants. Néanmoins, lui éviter les chocs contre des surfaces dures.

EN CAS DE PROBLÈME

Si la poupée ne fonctionne plus, suivre ces étapes :

1. Éteindre le jouet.
2. Retirer les piles.
3. Attendre quelques minutes avant de remettre les piles.
4. Allumer le jouet. Il sera normalement prêt à redémarrer.
5. Si le jouet ne fonctionne toujours pas, remplacer toutes les piles par des piles neuves.

Si le problème persiste, merci de contacter notre service consommateurs.

Besoin d'aide sur nos produits ?

Pour la France, la Belgique et la Suisse francophones :

www.vtech-jouets.com, rubrique Assistance.

Pour le Canada : www.vtechkids.ca/fr, rubrique Soutien à la clientèle.

Vous souhaitez consulter notre politique de garantie ?

Pour la France, la Belgique et la Suisse francophones :

www.vtech-jouets.com, rubrique Garantie.

Pour le Canada : www.vtechkids.ca/fr, rubrique Politiques.



PRODUIT DEL
DE CLASSE 1

***Venez découvrir tous nos produits
sur notre site Internet :***

Pour la France : www.vtech-jouets.com

Pour le Canada : www.vtechkids.ca/fr

