

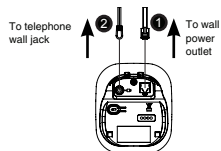
## ES1000-B

### Quick Start Guide

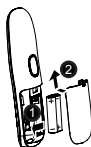
For customer service, please call **0801 324 084** or email to [vtech.rma@veracomp.pl](mailto:vtech.rma@veracomp.pl). The complete user's guide is available at [www.plphones.vtech.com](http://www.plphones.vtech.com).



#### 1 Connect the base



#### 2 Install the battery



#### 3 Charge the battery



#### 4 Settings

##### LANGUAGE

1. ☺/OK → ▲▼ → HS SETTINGS
2. ☺/OK → ▲▼ → LANGUAGE
3. ☺/OK → ▲▼ → ENGLISH → ☺/OK

##### DATE & TIME – SET DATE

1. ☺/OK → ▲▼ → HS SETTINGS
2. ☺/OK → ▲▼ → DATE & TIME
3. ☺/OK → ▲▼ → SET DATE → ☺/OK
4. (0-9) → ☺/OK → (0-9) → ☺/OK

##### DATE & TIME – SET TIME

1. ☺/OK → ▲▼ → HS SETTINGS
2. ☺/OK → ▲▼ → DATE & TIME
3. ☺/OK → ▲▼ → SET TIME → ☺/OK
4. (0-9) → ☺/OK

##### RING SETUP – EXT. RING

1. ☺/OK → ▲▼ → HS SETTINGS
2. ☺/OK → ▲▼ → RING SETUP
3. ☺/OK → EXT. RING
4. ☺/OK → ▲▼ → MELODY 1 → MELODY 10 → ☺/OK

##### RING SETUP – INT RING

1. ☺/OK → ▲▼ → HS SETTINGS
2. ☺/OK → ▲▼ → RING SETUP
3. ☺/OK → ▲▼ → INT. RING
4. ☺/OK → ▲▼ → MELODY 1 → MELODY 10 → ☺/OK

**Power adaptor** VTech (Qingyuan) Plastics & Electronics Co. Ltd. - Model: VT04EEU06045, Input: 100-240V AC 50/60Hz 150mA, Output: 6VDC 450mA (EU plug).  
Shenzhen Ruijing Industrial Co. Ltd. - Model: RJ-AS060450E002, Input: 100-240V AC 50/60Hz 150mA, Output: 6VDC 450mA (EU plug).

**Battery** AAAx2, Ni-MH, 300mAh.

#### Approval and conformity

This analog telephone DECT complies with the basic requirements contained in the R&TTE Directive 1999/5/EC on ratio equipment and its telecommunications terminal equipment and is suitable for connection and operation in the member state indicated on the base station and/or packaging. The declaration of conformity may be viewed at [www.plphones.vtech.com](http://www.plphones.vtech.com). The CE symbol confirms the conformity of the telephone and the above directive.

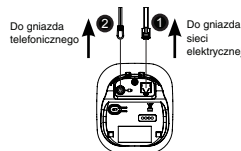
## ES1000-B

### Skrócona instrukcja obsługi


Kontakt z obsługą klienta, proszę dzwonić **0801 324 084** lub wysłać e-mail [vtech.rma@veracomp.pl](mailto:vtech.rma@veracomp.pl). Pełna wersja instrukcji obsługi jest dostępna pod adresem: [www.plphones.vtech.com](http://www.plphones.vtech.com).



#### 1 Podłącz bazę



#### 2 Zainstaluj baterie



#### 3 Naładuj baterie



#### 4 USTAW.

##### JEZYK

1. ☺/OK → ▲▼ → UST SLU
2. ☺/OK → ▲▼ → JEZYK
3. ☺/OK → ▲▼ → POLSKI → ☺/OK

##### DATA I CZAS – UST DATY

1. ☺/OK → ▲▼ → UST SLU
2. ☺/OK → ▲▼ → DATA I GODZ.
3. ☺/OK → ▲▼ → UST DATY → ☺/OK
4. (0-9) → ☺/OK → (0-9) → ☺/OK

##### DATA I CZAS – UST CZAS

1. ☺/OK → ▲▼ → UST SLU
2. ☺/OK → ▲▼ → DATA I GODZ.
3. ☺/OK → ▲▼ → UST CZAS → ☺/OK
4. (0-9) → ☺/OK

##### UST DZWON – POL ZEW

1. ☺/OK → ▲▼ → UST SLU
2. ☺/OK → ▲▼ → UST DZWON
3. ☺/OK → POL ZEW
4. ☺/OK → ▲▼ → MELODIA 1 → MELODIA 10 → ☺/OK

**Zasilacz** VTech (Qingyuan) Plastics & Electronics Co. Ltd. - Model: VT04EEU06045, Wejście: 100-240V AC 50/60Hz 150mA, Wyjście: 6VDC 450mA (Wtyczka EU).  
Shenzhen Ruijing Industrial Co. Ltd. - Model: RJ-AS060450E002, Wejście: 100-240V AC 50/60Hz 150mA, Wyjście: 6VDC 450mA (Wtyczka EU).

**Bateria** AAAx2, Ni-MH, 300mAh.

#### Potwierdzenie zgodności / certyfikat CE

Telefon analogowy DECT spełnia podstawowe wymogi Unii Europejskiej (dyrektywa 1999/5/UE Parlamentu Europejskiego i Rady Europejskiej dotycząca sprzętu radiowego, wyposażenia telekomunikacyjnego, oraz rozpoznawania ich zgodności) i można go przyłączyć, oraz użytkować w państwach członkowskich Unii Europejskiej, wskazanych na etykiecie bazy lub/na opakowaniu. Spełnianie powyższych wymagań potwierdzone jest przez znak CE. Potwierdzenie deklaracji zgodności można zobaczyć na [www.plphones.vtech.com](http://www.plphones.vtech.com).

##### UST DZWON – POL WEW

1. ☺/OK → ▲▼ → UST SLU
2. ☺/OK → ▲▼ → UST DZWON
3. ☺/OK → ▲▼ → POL WEW
4. ☺/OK → ▲▼ → MELODIA 1 → MELODIA 10 → ☺/OK

##### GL DZWON

1. ☺/OK → ▲▼ → UST SLU
2. ☺/OK → ▲▼ → UST DZWON
3. ☺/OK → ▲▼ → GL DZWON
4. ☺/OK → ▲▼ → SILA GLOS 1 → SILA GLOS 5 / WYL DZW → ☺/OK

##### BUDZIK

1. ☺/OK → ▲▼ → UST SLU
2. ☺/OK → BUDZIK
3. ☺/OK → ▲▼ → WYL
4. ☺/OK → (0-9) → ☺/OK
5. ☺/OK → ▲▼ → WYL / WYL → ☺/OK

##### UST DZW

1. ☺/OK → ▲▼ → UST SLU
2. ☺/OK → ▲▼ → UST DZW
3. ☺/OK → ▲▼ → DZW KLAW / SLABA BATER / POZA ZASIEG
4. ☺/OK → ▲▼ → WYL / WYL → ☺/OK

##### AUT ODP

1. ☺/OK → ▲▼ → USTAW.SLUCH.
2. ☺/OK → ▲▼ → AUT ODP
3. ☺/OK → ▲▼ → WL / WYL → ☺/OK

##### KONTAKTY

1. ☺/OK → -LUB- ☺/OK → ▲▼ → KONTAKTY → ☺/OK

##### LIST POL

1. ☺/OK → -LUB- ☺/OK → LIST POL → ☺/OK

##### LIST PON WYW

1. ☺/OK

##### BLOK POL

1. ☺/OK → ▲▼ → BLOK POL
2. ☺/OK → CZARNA LISTA → ☺/OK



**VTech Telecommunications Ltd.**

**A member of The VTech Group of Companies.**

© 2015 VTech Telecommunications Ltd. All Rights Reserved. V1.0. 09/15.