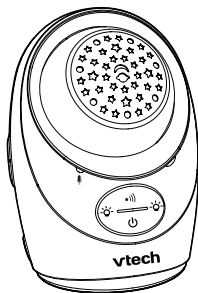
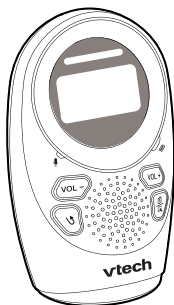


DM1212

Audio Baby Monitor

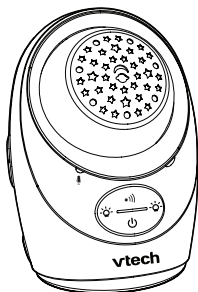
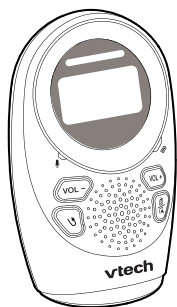
Night Light and Projection



EN	2	NO	50
Cs	8	PL	56
DA	14	PT	62
EL	20	RO	68
ES	26	SK	74
Fi	32	SR	80
HU	38	SV	86
NL	44	TR	92

EN

DM1212
Audio Baby Monitor
Night Light and Projection

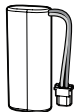
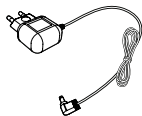
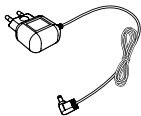
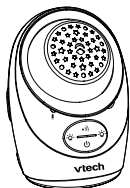


vtech[®]

Quick start guide



WHAT'S IN THE BOX



IMPORTANT SAFETY INSTRUCTIONS

The applied nameplate is located at the bottom of the baby unit base.

When in use, basic safety precautions should always be followed to reduce the risk of fire, electric shock and injury, including the following:

1. Follow all warnings and instructions marked on the product.
2. Adult setup is required.
3. **CAUTION:** Do not install the baby unit at a height above 2 metres.
4. This product is intended as an aid. It is not a substitute for responsible and proper adult supervision and should not be used as such.
5. This product is not intended for use as a medical monitor.
6. Do not use this product near water, for example, near to a bath, sink, swimming pool or shower.
7. **CAUTION:** Use only the battery provided. There may be a risk of explosion if a wrong type of battery is used for the parent unit. The battery cannot be subjected to high or low extreme temperature and low air pressure at high altitude during use, storage or transportation. Disposal of batteries in fire or a hot oven, mechanically crushing or cutting the battery can result in an explosion. Subjecting products or batteries to an extremely high temperature environment can result in explosion or leakage of flammable liquids, or gas. Products or batteries subjected to extremely low air pressures may result in explosion or leakage of flammable liquids, or gas.
8. Use only the power adaptors supplied with this product. Incorrect power adaptor polarity or voltage can seriously damage the product.



Power adaptor information:

Parent unit and baby unit output:
6VDC 400mA
VTech Telecommunications Ltd.
Model : VT05EEU06040(EU),VT05EUK06040(UK)
Ten Pao Industrial Co.,Ltd.
Model: S003ATV06040(EU),S003ATB06040(UK)




Rechargeable batteries information:

Corun - Ni-MH AAA750X2-K
Ni-MH AAA750mAh 2.4V

9. The power adaptor is intended to be correctly oriented in a vertical or floor mount position. The prongs are not designed to hold the plug in place if it is plugged into a ceiling, under-the-table or cabinet outlet.
 10. For pluggable equipment, the socket-outlet (power adaptor) should be installed near the equipment and should be easily accessible.
 11. Unplug this product from the wall outlet before cleaning. Do not use liquid or aerosol cleaners. Use a damp cloth for cleaning.
 12. Do not modify the power adaptors or replace with other third-party adaptors.
 13. Do not allow anything to rest on the power cords. Do not install this product where the cords may be walked on or damaged.
 14. The product should only be operated from a power source indicated on the power adaptor label or marking. If you are unsure of the type of power supply in your home, consult your dealer or electricity supply provider.
 15. Do not overload wall outlets or use an extension cord.
 16. Do not place this product on an unstable table, shelf, stand or other unstable surfaces.
17. This product should not be placed in any area where proper ventilation is not provided. Any slots or openings in the back or bottom of this product are provided for ventilation. To protect from overheating, openings must not be blocked by placing the product on a soft surface such as a bed, sofa or rug. This product should never be placed near or over a radiator or heat source.
 18. Never insert any objects through any apertures or slots in the product as this can be dangerous and cause damage to the battery or other internal parts. Never spill any liquids on the product.
 19. To reduce the risk of electric shock, do not disassemble this product, but take it to an authorised service facility. Disassembling or removing parts of the product other than battery replacement via a battery door (if applicable) may expose dangerous voltages or other risks.
 20. You should test the sound reception every time you turn on the units or move one of the components.
 21. Periodically examine all components for damage.
 22. There is a very low risk of privacy loss when using certain electronic devices, such as baby monitors, cordless telephones, etc. **To protect your privacy, make sure the product has never been used before purchase, reset the baby monitor periodically by powering off and then powering on the units, and power off the baby monitor if you are not intending to use it for some time.**
 23. Children should be supervised to ensure that they do not play with the product.
 24. The small parts of this monitor can be swallowed by babies or small children. Keep these parts out of reach of children.
 25. The product is not intended for use by persons (including children) with reduced physical, sensory or mental capabilities, or lack of experience and knowledge, unless they have been given supervision or instruction concerning use of the appliance by a person responsible for their safety.

SAVE THESE INSTRUCTIONS

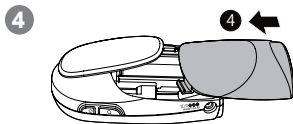
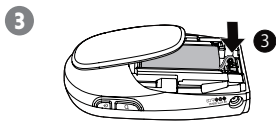
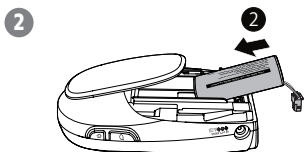
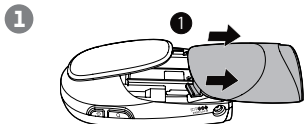
Cautions

- Use and store the product at a temperature between 0°C and 40°C.
- Mishandling batteries can cause burn, fire or explosion hazards.
- Batteries should not be exposed to excessive heat such as bright sunshine or fire.
- Do not expose the product to extreme cold, heat or direct sunlight. Do not place the product close to a heating source.
-  **Warning**—Strangulation Hazard—Children have STRANGLED in cords. Keep this cord out of the reach of children (more than 0.9m away). Do not remove warning label on the adaptor cord.
- Never place the baby unit inside the baby's cot or playpen. Never cover the baby unit or parent unit with anything such as a towel or a blanket.
- Other electronic products can cause interference to your parent unit and baby unit. Try installing your baby unit as far away as possible from the following electronic devices: wireless routers, radios, mobile telephones, intercoms, room monitors, televisions, personal computers, kitchen appliances (e.g. microwave ovens) and cordless telephones.

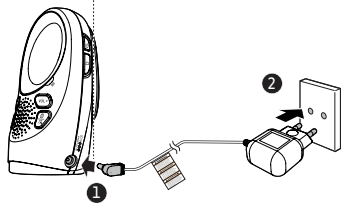
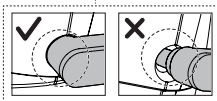
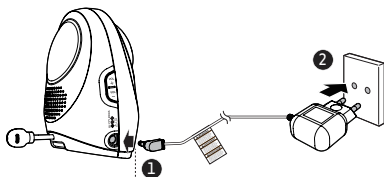


1 CONNECT AND CHARGE THE BATTERY

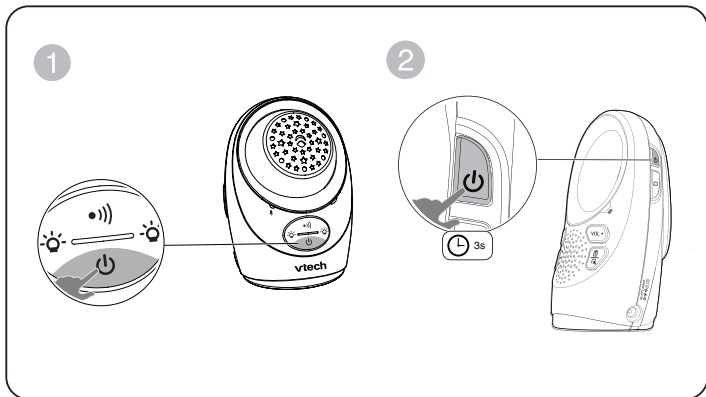
Install the parent unit battery



Connect the baby monitor



2 POWER ON OR OFF THE BABY MONITOR

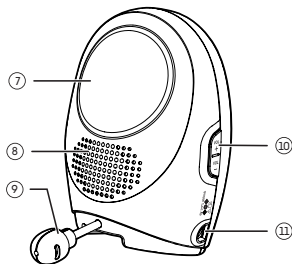
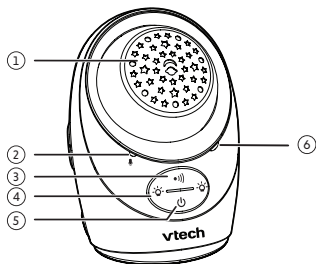


TECHNICAL SPECIFICATIONS

Frequency control	Crystal controlled PLL synthesizer
Transmit frequency	Baby unit: 1881.792 - 1897.344MHz Parent unit: 1881.792 - 1897.344MHz Maximum power used by the transmitter: 0.25W (250 mW)
Channels	10
LCD	35 (x) x 21.2 (y) mm B&W LCD
Nominal effective range	Actual operating range may vary according to environmental conditions at the time of use.
Power requirements	Parent unit: 2.4 V Ni-MH battery Baby unit power adaptor: Output: 6VDC 400mA Parent unit power adaptor: Output: 6VDC 400mA



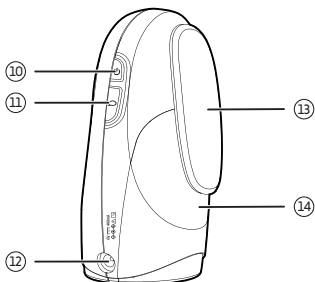
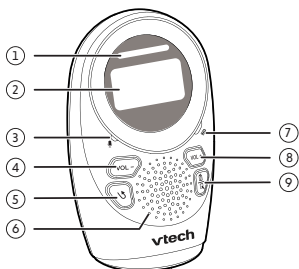
OVERVIEW - BABY UNIT



- | | | | | | |
|---|----------------|---|------------------------|----|--------------------|
| 1 | Projector ball | 4 | Night light on/off key | 8 | Speaker |
| 2 | Microphone | 5 | ON/OFF | 9 | Temperature sensor |
| 3 | PAGE | 6 | Power indicator | 10 | VOL + / VOL - |
| | | 7 | Night light | 11 | Power jack |



OVERVIEW - PARENT UNIT



- | | | | | | |
|-----|------------------------|----|-------------|----|---------------------------|
| 1 | Visual sound indicator | 6 | Speaker | 11 | Talk |
| 2 | LCD display | 7 | Battery LED | 12 | Power jack |
| 3 | Microphone | 9 | Menu/Select | 13 | Belt clip |
| 4/8 | VOL - / VOL + | 10 | ON/OFF | 14 | Battery compartment cover |
| 5 | Return | | | | |

PRODUCT WARRANTY



CUSTOMER SERVICE AND WARRANTY

IMPORTANT

Please retain the receipt as proof of purchase.

Customer service

You are the owner of a quality product from VTech®, manufactured with care and under strict quality controls.

The warranty does not cover the following:

- Damage to the product due to improper use.
- Damage caused by failure to observe the operating instructions.
- Unauthorised repairs or modifications to the product.
- Faulty batteries or damage caused by battery leakage.
- Damage caused by defective or ineffective packaging used in transit or damage caused during transportation.
- Damage to the LCD display.
- Damage to the antenna.

If you have any questions, please contact our Customer Service:

www.vtechphones.eu

CUSTOMER SUPPORT

Find the answer to your questions. Get assisted at your own pace using our knowledge-rich full Online Manual.

Scan the QR code to access the website or visit

www.vtechphones.eu



Importer:

Gigaset Technologies GmbH |
Frankenstraße 2 | D-46395 Bocholt.

Manufacturer:

VTech Telecommunications Ltd.
23/F., Tai Ping Industrial Centre,
Block 1, 57 Ting Kok Road, Tai Po,
Hongkong

DECLARATION OF CONFORMITY

This product is intended for use within Europe.

This equipment complies with the essential requirements for the Radio Equipment and Telecommunications Terminal Equipment Directive 2014/53/EU.

VTech Telecommunications Ltd. hereby declares that this Audio Baby Monitor DM1212 is in compliance with the essential requirements and other relevant provisions of Directive 2014/53/EU.

The Declaration of Conformity for the DM1212 is available at www.vtech.com/en/declaration-of-conformity.



DISPOSAL OF BATTERIES AND PRODUCT



The crossed-out wheellie bin symbols on products and batteries, or on their respective packaging, indicates they must not be disposed of in domestic waste as they contain substances that can be damaging to the environment and human health.



The chemical symbols Hg, Cd or Pb, where marked, indicate that the battery contains more than the specified value of mercury (Hg), cadmium (Cd) or lead (Pb) set out in Battery Directive (2006/66/EC).

The solid bar indicates that the product was placed on the market after 13th August, 2005.

Help protect the environment by disposing of your product or batteries responsibly.



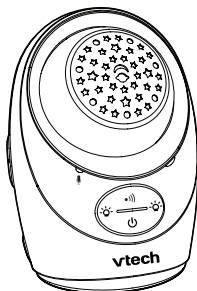
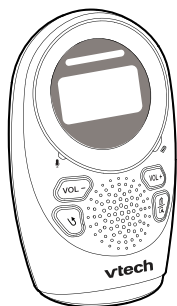
Specifications are subject to change without notice.
© 2025 VTech Telecommunications Ltd.
All rights reserved. 07/25. DM212_EU_EN_QSG_V1



CS

DM1212

Dětská chůvička

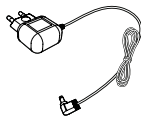
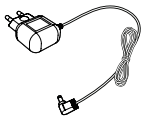
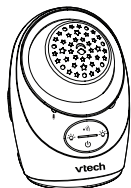


vtech®

Rychlý návod



CO JE V KRABICI



DŮLEŽITÉ BEZPEČNOSTNÍ POKYNY

Použitý výrobní štítek se nachází ve spodní části základny dětské jednotky.

Při používání je třeba vždy dodržovat základní bezpečnostní opatření, aby se snížilo riziko požáru, úrazu elektrickým proudem a zranění, včetně následujících:

1. Dodržujte všechna varování a pokyny uvedené na výrobku.
2. Je vyžadováno nastavení pro dospělé.
3. **VAROVÁNÍ:** Neinstalujte dětskou jednotku ve výšce nad 2 metry.
4. Tento výrobek je určen jako pomůcka. Není to náhrada za zodpovědný a řádný dohled dospělou osobou a neměla by být používána jako taková.
5. Tento produkt není určen k použití jako lékařský monitor.
6. Nepoužívejte tento výrobek v blízkosti vody, například v blízkosti vany, umyvadla, bazénu nebo sprchy.
7. **VAROVÁNÍ:** Používejte pouze dodané akumulátory. Při použití nesprávného typu baterie pro základní jednotku může hrozit nebezpečí výbuchu. Akumulátor nemůže být během používání, skladování nebo přepravy vystaven vysoké nebo extrémně nízké teplotě a nízkému tlaku vzduchu ve vysoké nadmořské výšce. Likvidace baterií v ohni nebo v horké troubě, mechanické drčení nebo fezání baterie může vést k výbuchu. Vystavení výrobku nebo baterií extrémně vysoké teplotě může mít za následek výbuch nebo únik hořlavých kapalin nebo plynu. Výrobky nebo baterie vystavené extrémně nízkému tlaku vzduchu mohou způsobit výbuch nebo únik hořlavých kapalin nebo plynu.
8. Používejte pouze napájecí adaptéry dodávané s tímto produktem. Nesprávná polarita nebo napětí napájecího adaptéru může výrobek vážně poškodit.



Informace o napájecím adaptéru:

Výkon rodičovské a dětské jednotky
6 VDC 400 mA
VTech Telecommunications Ltd.
Model : VT05EEU06040(EU), VT05EUK06040(UK)
Ten Pao Industrial Co., Ltd.
Model: S003ATV06040(EU), S003ATB06040(UK)



Informace o dobíjecí baterii:

- Corun - Ni-MH AAA750X2-K
Ni-MH AAA750 mAh 2,4 V
9. Napájecí adaptér je určen pro správnou orientaci ve visle nebo podlahové poloze. Kolik nejsou navrženy tak, aby udržely zástrčku na místě, pokud je zapojena do zásuvky na stropě, pod stolem nebo ve skříni.
 10. U zařízení připojitelných do zásuvky by měla být zásuvka (napájecí adaptér) instalována v blízkosti zařízení a měla by být snadno přístupná.
 11. Před čištěním odpojte tento výrobek ze zásuvky. Nepoužívejte tekuté nebo aerosolové čisticí prostředky. K čištění použijte vlhký hadřík.
 12. Napájecí adaptéry neupravujte ani nenahrazujte jinými adaptéry třetích stran.
 13. Nedovolte, aby se na napájecí kabely cokoliv opíralo. Neinstalujte tento výrobek na místa, kde by mohlo dojít k poškození kabelů.
 14. Výrobek by měl být provozován pouze ze zdroje napájení uvedeného na štítku nebo označení napájecího adaptéru. Pokud si nejste jisti typem napájení ve vaší domácnosti, obraťte se na svého prodejce nebo dodavatele elektřiny.
 15. Nepřetěžujte zásuvky ani nepoužívejte prodlužovací kabel.
 16. Nepokládejte tento výrobek na nestabilní stůl, polici, stojan nebo jiný nestabilní povrch.

17. Tento výrobek by neměl být umístěn v žádném prostoru, kde není zajištěno řádné větrání. Všechny otvory v zadní nebo spodní části tohoto výrobku slouží k větrání. Z důvodu ochrany před přehřátím nesmí být otvory zablokovány položením výrobku na měkký povrch, jako je postel, pohovka nebo koberec. Tento výrobek by nikdy neměl být umístěn v blízkosti nebo nad radiátorem nebo zdrojem tepla.
18. Nikdy nevkládejte žádné předměty do otvorů nebo štrbín ve výrobku, protože to může být nebezpečné a způsobit poškození baterie nebo jiných vnitřních částí. Nikdy na výrobek nelijte žádné tekutiny.
19. Abyste snížili riziko úrazu elektrickým proudem, nerozebírejte tento výrobek, ale odneste jej do autorizovaného servisu. Demontáž nemůže být vyjmutí jiných částí výrobku, než je výměna baterie přes dvířka baterie (pokud je to možné), může vyvolat nebezpečnému napětí nebo jiným rizikům.
20. Příjem zvuku byste měli vykoušet pokaždé, když zapnete jednotku nebo přemístíte některou z komponent.
21. Pravidelně kontrolujte všechny součásti, zda nejsou poškozené.
22. Při používání některých elektronických zařízení, jako jsou dětské chůvičky, bezdrátové telefony atd., existuje velmi malé riziko ztráty soukromí. **Chcete-li chránit své soukromí, ujistěte se, že výrobek nebyl před zakoupením nikdy použit, pravidelně resetujte dětskou chůvičku vypnutím a následným zapnutím jednotek a vypněte dětskou chůvičku, pokud ji nějakou dobu nehodláte používat.**
23. Děti by měly být pod dohledem, aby si s výrobkem nehrály.
24. Malé části tohoto monitoru mohou spolknout kojenci nebo malé děti. Tyto části uchovávejte mimo dosah dětí.
25. Výrobek není určen pro použití osobami (včetně dětí) se sníženými fyzickými, smyslovými nebo duševními schopnostmi nebo s nedostatkem zkušeností a znalostí, pokud jim osoba odpovědná za jejich bezpečnost neposkytlá dohled nebo pokyny týkající se používání spotřebiče.

ULOŽIT TYTO POKYNY

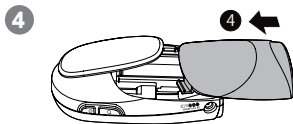
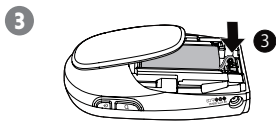
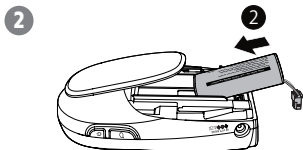
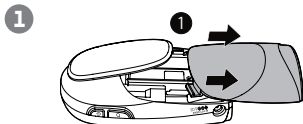
Upozornění

- Používejte a uchovávejte výrobek při teplotě mezi 0 °C a 40 °C.
- Nesprávné zacházení s bateriemi může způsobit nebezpečí popálení, požáru nebo výbuchu.
- Baterie by neměly být vystaveny nadměrnému teplu, například ostrému slunci nebo ohni.
- Nevystavujte výrobek extrémnímu chladu, teplu ani přímému slunečnímu záření. Výrobek neumísťte do blízkosti zdroje tepla.
- **! Varování—Nebezpečí uškrcení—**Dítě by se mohlo na kabelu UŠKRITIT. Tento kabel uchovávejte mimo dosah dětí (ve vzdálenosti větší než 0,9 m). Neodstraňujte výstražný štítek na kabelu adaptéru.
- Dětskou jednotku nikdy neumísťte do dětské postýlky nebo ohrádky. Dětskou jednotku nikdy ničím nepřikrývejte, např. ručником nebo dekou.
- Ostatní elektronické výrobky mohou způsobovat rušení rodičovské a dětské jednotky. Zkuste dětskou jednotku nainstalovat co nejdále od následujících elektronických zařízení: bezdrátové směrovače, rádia, mobilní telefony, interkomy, pokojové monitory, televizory, osobní počítače, kuchyňské spotřebiče (např. mikrovlnné trouby) a bezdrátové telefony.

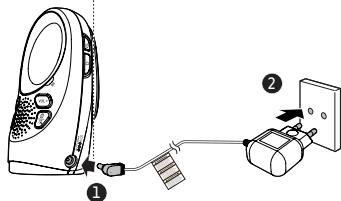
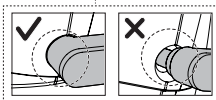
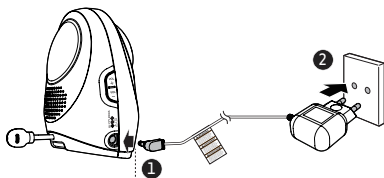


1 PŘIPOJENÍ A NABÍJENÍ BATERIE

Nainstalování baterie do rodičovské jednotky

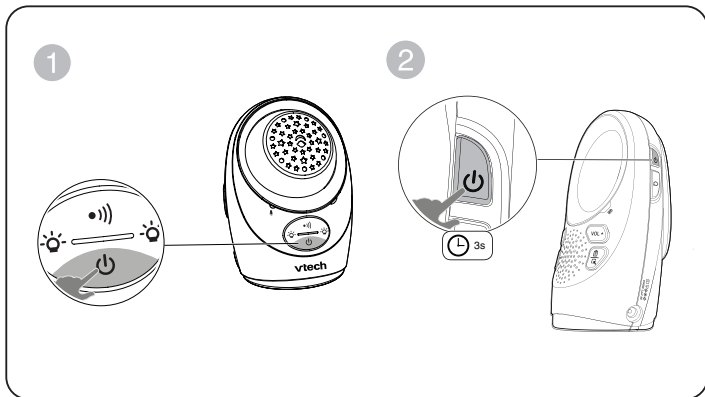


Připojení dětské chůvičky



2

ZAPNUTÍ A VYPNUTÍ SLEDOVÁNÍ DÍTĚTE

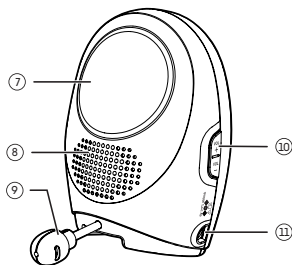
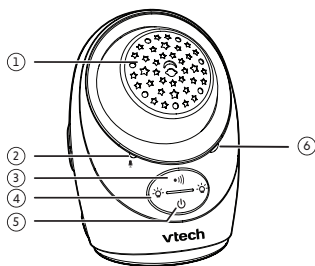


TECHNICKÉ ÚDAJE

Ovládání frekvence	Krystalem řízený PLL syntetizátor
Přenosová frekvence	Dětská jednotka: 1881,792 - 1897,344MHz Rodičovská jednotka: 1881,792 - 1897,344MHz Maximální výkon používaný vysílačkou: 0,25W (250 mW)
Kanály	10
LCD displej	35 (x) x 21,2 (y) mm černobílý LCD
Jmenovitý účinný rozsah	Skutečný pracovní rozsah se může lišit podle podmínek okolního prostředí a času použití.
Požadavky na napájení	Rodičovská jednotka: 2,4 V Ni-MH baterie Síťový adaptér dětské jednotky: výstupní proud: 6 V DC 400 mA Síťový adaptér rodičovské jednotky: výstupní proud: 6 VDC 400 mA



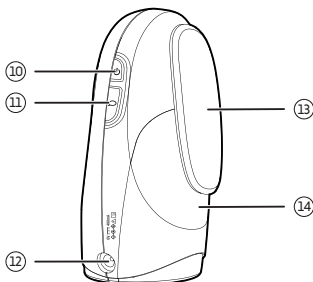
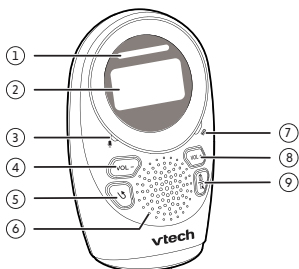
PŘEHLED - DĚTSKÁ JEDNOTKA



- | | | | | | |
|---|------------------|---|--------------------------------------|----|-------------------|
| 1 | Koule projektoru | 4 | ☀️ Tlačítko zap / vyp nočního světla | 8 | Reproduktor |
| 2 | 🎤 Mikrofon | 5 | ⏻ (Zap/Vyp) | 9 | Teplotní čidlo |
| 3 | •••) PAGE | 6 | Indikace zapnutí | 10 | VOL + / VOL - |
| | | 7 | Noční světlo | 11 | Elektrická zdička |



PŘEHLED - RODIČOVSKÁ JEDNOTKA



- | | | | | | |
|-----|-----------------------------------|---|-------------------------------|----|---------------------------|
| 1 | Vizuální ukazatel intenzity zvuku | 5 | ↶ Návrát | 10 | ⏻ (Zap/Vyp) |
| 2 | LCD displej | 6 | Reproduktor | 11 | 🗨 Mluvit |
| 3 | 🎤 Mikrofon | 7 | 🔋 LED indikátor stavu baterií | 12 | Elektrická zdička |
| 4/8 | VOL - / VOL + | 9 | ☰ Menu/Výběr | 13 | Spona k popruhu |
| | | | | 14 | Kryt přihrádky na baterie |

ZÁRUKA NA VÝROBEK

vtech

ZÁKAZNICKÝ SERVIS A ZÁRUKA

DŮLEŽITÉ

Ušchovejte si účtenku jako doklad o koupi.

Zákaznický servis

Jste vlastníkem kvalitního produktu od VTech®, vyrobeného s péčí a za přísné kontroly kvality.

Záruka nepokrývá následující:

- Poškození produktu kvůli nesprávnému používání.
- Poškození způsobené nedodržením provozních pokynů.
- Neoprávněné opravy nebo úpravy produktu.
- Vadné baterie nebo poškození způsobené prosakováním baterie.
- Poškození způsobené vadným nebo neúčinným obalem použitým při přepravě nebo poškození způsobené během přepravy.
- Poškození LCD displeje.
- Poškození antény.

Pokud máte nějaká dotazy, kontaktujte náš zákaznický servis:

www.vtechphones.eu

ZÁKAZNICKÁ PODPORA

Najděte odpovědi na své otázky. Získejte pomoc pomocí našeho znalostmi bohatého online manuálu. **Naskenujte QR kód pro přístup na web nebo navštivte www.vtechphones.eu.**



Dovozce:

Gigaset Technologies GmbH |
Frankenstraße 2 | D-46395 Bocholt.

Výrobce:

VTech Telecommunications Ltd.
23/F., Tai Ping Industrial Centre,
Block 1, 57 Ting Kok Road, Tai Po,
Hongkong

PROHLÁŠENÍ O SHODĚ

Tento výrobek je určen k použití v rámci Evropy.

Toto zařízení vyhovuje základními požadavkům směrnice 2014/53/ES o rádiovém zařízení a telekomunikačních koncových zařízeních.

VTech Telecommunications Ltd. tímto prohlašuje, že tato Dětská chůvička DM1212 je v souladu se základními požadavky a dalšími příslušnými ustanoveními směrnice 2014/53/ES.

Prohlášení o shodě pro DM1212 je k dispozici na adrese www.vtech.com/en/declaration-of-conformity.



LIKVIDACE BATERIÍ A VÝROBKU



Symbol přeškrtnuté popelnice umístěný na výrobcích a bateriích nebo na jejich příslušném obalu znamená, že se baterie nesmí likvidovat společně s domácím a komunálním odpadem, protože obsahují látky škodlivé pro lidské zdraví a životní prostředí.



Uvedení chemických symbolů Hg, Cd a Pb znamená, že daná baterie obsahuje rtuť (Hg), kadmium (Cd) nebo olovo (Pb) v množství překračující hodnoty specifikované ve směrnici o bateriích a akumulátorech (2006/66/EC).

Černý proužek znamená, že výrobek byl zaveden na trh po 13. srpnu 2005.

Pomozte chránit životní prostředí a likvidujte tento výrobek společně s bateriemi zodpovědným způsobem.



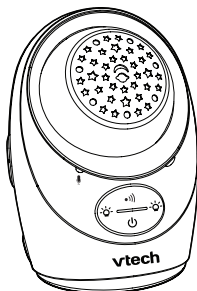
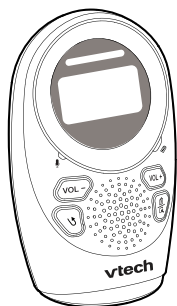
Specifikace se mohou změnit bez předchozího upozornění.
© 2025 VTech Telecommunications Ltd.
Veškerá práva vyhrazena. 07/25. DM1212_EU_CS_QSG_V1



DA

DM1212 Babyalarm

Natlys og projektion

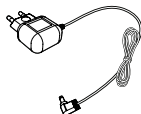
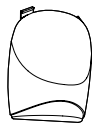
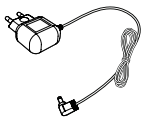
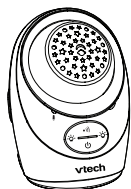


vtech®

Hurtig startvejledning



HVAD ER DER I ÆSKEN



VIGTIGE SIKKERHEDSINSTRUKTIONER

Det anvendte typeskilt er placeret i bunden af babyenhedens base.

Når apparatet er i brug, skal de grundlæggende sikkerhedsforanstaltninger altid følges for at reducere risikoen for brand, elektrisk stød og personskaade, herunder følgende:

1. Følg alle advarsler og instruktioner, der er markeret på produktet.
2. Voksenopsætning er påkrævet.
3. **FORSIGTIG:** Babyenheden må ikke installeres i en højde på over 2 meter.
4. Dette produkt er beregnet som en hjælp. Det er ikke en erstatning for ansvarlig og korrekt voksenovervågning og bør ikke bruges som sådan.
5. Dette produkt er ikke beregnet til brug som en medicinsk monitor.
6. Brug ikke dette produkt i nærheden af vand, f.eks. i nærheden af et badekar, en vask, en swimmingpool eller et brusebad.
7. **FORSIGTIG:** Brug kun det batteri, der følger med dette produkt. Der kan være risiko for eksplosion, hvis der bruges en forkert type batteri til hovedenheden. Batterier kan ikke udsættes for høj eller lav ekstrem temperatur og lavt lufttryk i stor højde under brug, opbevaring eller transport. Bortskaffelse af batterier i ild eller en varm ovn, mekanisk knusning eller skæring af batteriet kan resultere i en eksplosion. At udsætte produkter eller batterier for et ekstremt højt temperaturmiljø kan resultere i eksplosion eller lækage af brændbare væsker eller gas. Produkter eller batterier, der udsættes for ekstremt lave lufttryk, kan resultere i eksplosion eller lækage af brændbare væsker eller gas.
8. Brug kun de strømadaptere, der følger med dette produkt. Forkert polaritet eller spænding på strømadapteren kan beskadige produktet alvorligt.



Oplysninger om strømadapter:

Forældreenhedens og Baby Unit-udgang:

6 V DC 400mA

VTech Telecommunications Ltd.

Model : VT05EEU06040(EU),VT05EUK06040(UK)

Ten Pao Industrial Co., Ltd.

Model: S003ATV06040(EU),S003ATB06040(UK)



Oplysninger om genopladeligt batteri:

Corun - Ni-MH AAA750X2-K

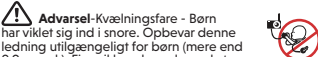
2,4 V Ni-MH-batteri, AAA750mAh

9. Strømadapteren er beregnet til at være korrekt orienteret i en lodret eller gulvmonteret position. Stikbenene er ikke designet til at holde stikket på plads, hvis det er tilsluttet i et loft, under bordet eller et skabsstik.
10. For stikbart udstyr skal stikkontakten (strømadapteren) installeres i nærheden af udstyret og skal være let tilgængelig.
11. Træk dette produkt ud af stikkontakten for rengøring. Brug ikke væske- eller aerosolrengøringsmidler. Brug en fugtig klud til rengøring.
12. Du må ikke ændre strømadapterne eller udskifte dem med andre tredjepartsadaptere.
13. Lad ikke noget hvile på strømkablerne. Installer ikke dette produkt, hvor ledningerne kan blive gået på eller beskadiget.
14. Produktet må kun betjenes fra en strømkilde, der er angivet på strømadapterens etiket eller mærkning. Hvis du er usikker på typen af strømforsyning i dit hjem, skal du kontakte din forhandler eller elforsyningsudbyder.
15. Overbelast ikke stikkontakter eller brug en forlængerledning.

16. Placer ikke dette produkt på et ustabilt bord, hylde, stativ eller andre ustabile overflader.
17. Dette produkt må ikke placeres i et område, hvor der ikke er tilstrækkelig ventilation. Eventuelle åbninger eller åbninger på bagsiden eller bunden af dette produkt er tilvejebragt til ventilation. For at beskytte mod overophedning må åbninger ikke blokeres ved at placere produktet på en blød overflade, såsom en seng, sofa eller tæppe. Dette produkt må aldrig placeres i nærheden af eller over en radiator eller varmekilde.
18. Indsæt aldrig genstande gennem åbninger eller åbninger i produktet, da dette kan være farligt og forårsage skade på batteriet eller andre interne dele. Spild aldrig væske på produktet.
19. For at reducere risikoen for elektrisk stød må du ikke adskille dette produkt, men tage det til en autoriseret servicefacilitet. Afmontering eller fjernelse af dele af produktet, bortset fra udskiftning af batteri via en batteridør (hvis relevant), kan udsætte farlige spændinger eller andre risici.
20. Du bør teste lydmodtagelsen, hver gang du tænder for enhederne eller flytter på en af komponenterne.
21. Undersøg regelmæssigt alle komponenter for skader.
22. Der er en meget lille risiko for tab af privatlivets fred ved brug af visse elektroniske enheder, f.eks. babyalarmer, trådløse telefoner osv. **For at beskytte dit privatliv skal du sikre dig, at produktet aldrig har været brugt for køb, nulstille babyalarmer med jævne mellemrum ved at slukke og derefter tænde for enhederne og slukke for babyalarmer, hvis du ikke har tænkt dig at bruge den i et stykke tid.**
23. Børn skal overvåges for at sikre, at de ikke leger med produktet.
24. De små dele af denne skærm kan sluges af babyer eller små børn. Opbevar disse dele utilgængeligt for børn.
25. Produktet er ikke beregnet til brug af personer (herunder børn) med reducerede fysiske, sensoriske eller mentale evner eller manglende erfaring og viden, medmindre de har fået tilsyn eller instruktion vedrørende brug af apparatet af en person, der er ansvarlig for deres sikkerhed.

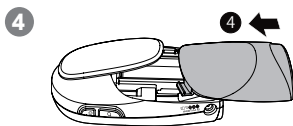
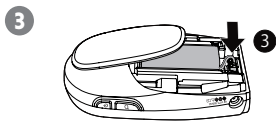
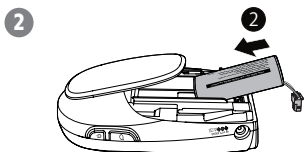
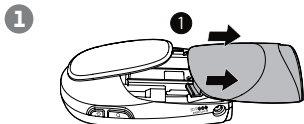
GEN DISSE INSTRUKTIONER

Forsigtighedsregler

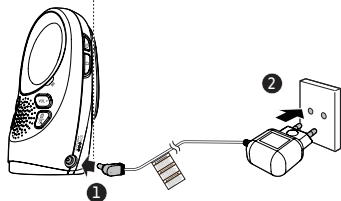
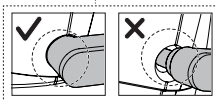
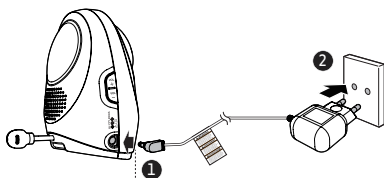
- Brug og opbevar produktet ved en temperatur mellem 0 °C og 40 °C.
- Fejlhåndtering af batterier kan forårsage brænde-, brand- eller eksplosionsfare.
- Batterier må ikke udsættes for overdreven varme, såsom stærkt solskin eller ild.
- Udsæt ikke produktet for ekstrem kulde, varme eller direkte sollys. Placer ikke produktet tæt på en varmekilde.
-  **Advarsel-Kvælningsfare - Børn** har vikeligt sig ind i snore. Opbevar denne ledning utilgængeligt for børn (mere end 0,9 m væk). Fjern ikke advarselmærkaten på adapterledningen.
- Placer aldrig babyenheden i barnets tremmeseng eller kravlegård. Dæk aldrig baby- eller forældreenheden til med f.eks. et håndklæde eller et tæppe.
- Andre elektroniske produkter kan forårsage interferens med forældre- og babyenheden. Prøv at installere babyenheden så langt væk som muligt fra følgende elektroniske enheder: trådløse routere, radiower, mobiltelefoner, intercomsystemer, rumovervågning, fjernsyn, personlige computere, køkkenapparater (f.eks. mikrobølgeovne) og trådløse telefoner.

1 TÆND ELLER SLUK FOR BABYALARMEN

Installér batteriet til forældreenheden

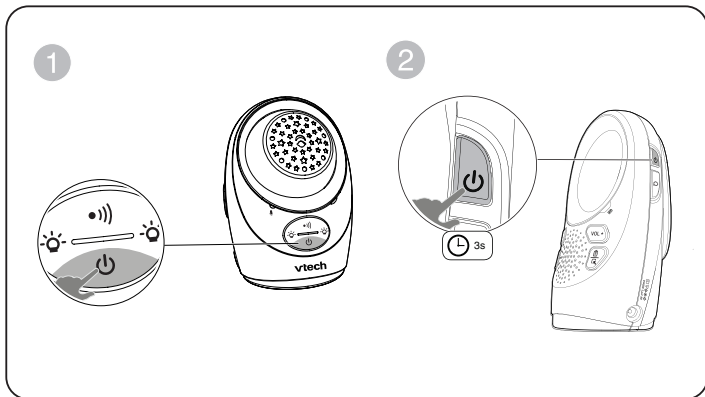


Tilslut babyalarmen



2

TÆND ELLER SLUK FOR BABYALARMEN

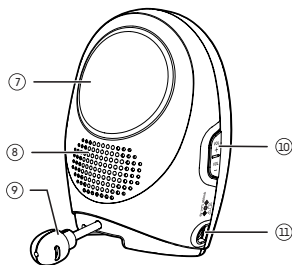
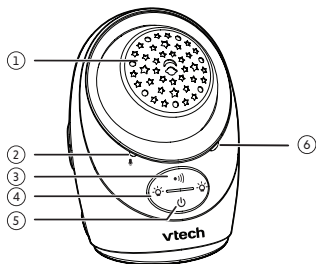


TEKNISKE SPECIFIKATIONER

Frekvensstyring	Krystalstyret PLL-synthesizer
Sendefrekvens	Babyenhed: 1881,792 - 1897,344MHz Forældreenhed: 1881,792 - 1897,344MHz Maksimal effekt, der bruges af senderen: 0,25W (250 mW)
Kanaler	10
LCD	35 (x) x 21,2 (y) mm B&W LCD
Nominel effektiv rækkevidde	Den faktiske rækkevidde kan variere afhængigt af miljøforholdene på brugstidspunktet.
Behov for strøm	Forældreenhed: 2,4 V Ni-MH-batteri Strømadapter til babyenhed: Output: 6VDC 400mA Strømadapter til forældreenhed: Output: 6VDC 400mA



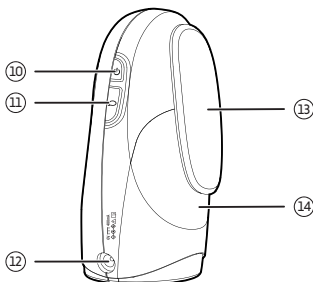
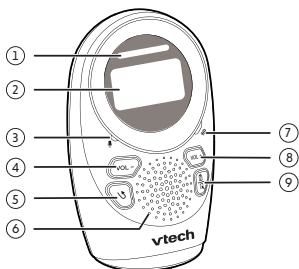
OVERSIGT - BABYENHED



- | | | | | | |
|---|----------------|---|----------------------------|----|------------------|
| 1 | Projektorkugle | 4 | Tast til styring af natlys | 8 | Højttaler |
| 2 | Mikrofon | 5 | Tændt/slukket | 9 | Temperatursensor |
| 3 | SØGE | 6 | Strømindikator | 10 | VOL + / VOL - |
| | | 7 | Nattelys | 11 | Strømskik |



OVERSIGT - FORÆLDREENHED



- | | | | | | |
|-----|---------------------|----|-----------------|----|----------------------|
| 1 | Visuel lydindikator | 6 | Højttaler | 11 | Taleknop |
| 2 | LCD-skærm | 7 | Batteri LED-lys | 12 | Strømskik |
| 3 | Mikrofon | 9 | Menu/Vælg | 13 | Bælteklips |
| 4/8 | VOL - / VOL + | 10 | Tændt/slukket | 14 | Dæksel til batterium |
| 5 | Vende tilbage | | | | |

PRODUKTGARANTI



KUNDESERVICE OG GARANTI

VIGTIGT

Behold venligst salgskvitteringen som købsbevis.

Kundeservice

Du er ejer af et kvalitetsprodukt fra VTech®, fremstillet med omhu og under streng kvalitetskontrol.

Garantien dækker ikke følgende:

- Skader på produktet på grund af forkert brug.
- Skader forårsaget af manglende overholdelse af betjeningsvejledningen.
- Uautoriserede reparationer eller ændringer af produktet.
- Defekte batterier eller skader forårsaget af batterilækage.
- Skader forårsaget af defekt eller ineffektiv emballage, der anvendes under transport eller skader forårsaget under transport.
- Skade på LCD-skærmen.
- Skader på kabinettet.

Hvis du har spørgsmål, bedes du kontakte vores kundeservice:

www.vtechphones.eu

KUNDESERVICE

Find svaret på dine spørgsmål.
Bliv hjulpet i dit eget tempo ved at bruge vores vidensrige onlinemanual.

Scan QR-koden for at få adgang til hjemmesiden eller besøg www.vtechphones.eu.



Importør:

Gigaset Technologies GmbH |
Frankenstraße 2 | D-46395 Bocholt.

Fabrikant:

VTech Telecommunications Ltd.
23/F., Tai Ping Industrial Centre,
Block 1, 57 Ting Kok Road, Tai Po,
Hongkong

OVERENSSTEMMELSESERKLÆRING

Dette produkt er beregnet til brug inden for Europa.

Dette udstyr compilerer med de væsentlige krav til direktivet om radioudstyr og teleterminaludstyr 2014/53/EU.

VTech Telecommunications Ltd. erklærer hermed, at denne Babyalarm DM1212 er i overensstemmelse med de væsentlige krav og andre relevante bestemmelser i direktiv 2014/53/EU.

Overensstemmelseserklæringen DM1212 er tilgængelig fra www.vtech.com/en/declaration-of-conformity.



BORTSKAFFELSE AF BATTERIER OG PRODUKT



De krydsede skraldespandssymboler på produkter og batterier eller på deres respektive emballage angiver, at de ikke må bortskaffes i husholdningsaffald, da de indeholder stoffer, der kan være skadelige for miljøet og menneskers sundhed.



De kemiske symboler Hg, Cd eller Pb, hvor de er markeret, angiver, at batteriet indeholder mere end den angivne værdi af kviksølv (Hg), cadmium (Cd) eller bly (Pb), der er fastsat i batteridirektivet (2006/66/EF).

Den solide streg angiver, at produktet blev markedsført efter den 13. august 2005.

Hjælp med at beskytte miljøet ved at bortskaffe dit produkt eller batterier ansvarligt.




Specifikationerne kan ændres uden varsel.

© 2025 VTech Telecommunications Ltd.

Alle rettigheder forbeholdes. 07/25. DM1212_EU_DA_QSG_V1



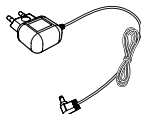
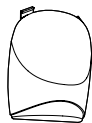
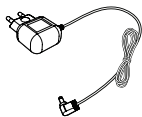
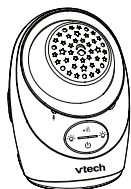


vtech®

Οδηγός γρήγορης εκκίνησης



ΤΙ ΠΕΡΙΕΧΕΙ Η ΣΥΣΚΕΥΑΣΙΑ



ΣΗΜΑΝΤΙΚΕΣ ΟΔΗΓΙΕΣ ΑΣΦΑΛΕΙΑΣ

Η πινακίδα στοιχείων που έχει τοποθετηθεί βρίσκεται κάτω από το κάλυμμα της βάσης της μονάδας μωρού.

Κατά τη χρήση, θα πρέπει πάντα να τηρούνται οι βασικές προφυλάξεις ασφαλείας για τη μείωση του κινδύνου πυρκαγιάς, ηλεκτροπληξίας και τραυματισμού, συμπεριλαμβανομένων των εξής:

1. Ακολουθήστε όλες τις προειδοποιήσεις και τις οδηγίες που αναγράφονται στο προϊόν.
2. Απαιτείται εγκατάσταση από ενήλικες.
3. **ΠΡΟΣΟΧΗ:** Μην εγκαθιστάτε τη μονάδα μωρού σε ύψος πάνω από 2 μέτρα.
4. Το προϊόν αυτό προορίζεται ως βοήθημα. Δεν υποκαθιστά την υπεύθυνη και κατάλληλη επίβλεψη από ενήλικα και δεν πρέπει να χρησιμοποιείται ως τέτοιο.
5. Αυτό το προϊόν δεν προορίζεται για χρήση ως συσκευή ιατρικής παρακολούθησης.
6. Μην χρησιμοποιείτε αυτό το προϊόν κοντά σε νερό, για παράδειγμα κοντά σε μπανιέρα, νεροχύτη, πισίνα ή ντους.
7. **ΠΡΟΣΟΧΗ:** Χρησιμοποιείτε μόνο τη μπαταρία που παρέχεται με το προϊόν. Μπορεί να υπάρχει κίνδυνος έκρηξης αν χρησιμοποιηθεί λάθος τύπος μπαταρίας στη μονάδα γονά. Η μπαταρία δεν μπορεί να εκτεθεί σε πολύ υψηλή ή πολύ χαμηλή θερμοκρασία, και χαμηλή πίεση αέρα σε μεγάλο ύψος κατά τη χρήση, απόθλιψη ή μεταφορά. Η απόρριψη των μπαταριών σε φωτιά ή σε καυτό φούρνο, ή μηχανική σύνθλιψη ή η κοπή της μπαταρίας μπορεί να οδηγήσει σε έκρηξη. Η έκθεση των προϊόντων ή των μπαταριών σε περιβάλλον εξαιρετικά υψηλής θερμοκρασίας μπορεί να οδηγήσει σε έκρηξη ή διαρροή εύφλεκτων υγρών ή αερίων. Προϊόντα ή μπαταρίες που υποβάλλονται σε εξαιρετικά χαμηλές πιέσεις αέρα μπορεί να προκαλέσουν έκρηξη ή διαρροή εύφλεκτων υγρών ή αερίων.
8. Χρησιμοποιείτε μόνο τους προσαρμογείς ρεύματος που παρέχονται με αυτό το προϊόν. Η λανθασμένη πολικότητα ή τάση του προσαρμογέα ρεύματος μπορεί να προκαλέσει σοβαρή ζημιά στο προϊόν.



Πληροφορίες για τους προσαρμογείς ρεύματος:

Εξόδος μονάδας γονά και μονάδας μωρού:
Συνεχής τάση 6 V 400 mA

VTech Telecommunications Ltd.

Μοντέλα: VT05EEU06040(EU), VT05EUK06040(EU)

Ten Pao Industrial Co., Ltd.

Μοντέλα: S003ATV06040(EU), S003ATB06040(EU)



Πληροφορίες επαναφορτιζόμενης μπαταρίας:


Corun - τύπος Ni-MH, AAA, 750X2-K
τύπος Ni-MH, AAA, 750, 2,4 V

9. Ο προσαρμογέας ρεύματος προορίζεται για ασύτο προσαρμοσμένο σε κάθετη θέση ή σε επίπεδα τοποθέτηση. Οι ακίδες δεν είναι σχεδιασμένες για να συγκρατούν το φις στη θέση του, αν αυτό είναι συνδεδεμένο σε πρίζα οροφής, κάτω από τραπέζι ή σε πρίζα ντουλαπιού.
10. Για εξοπλισμό που μπορεί να συνδεθεί με πρίζα, η πρίζα (προσαρμογέας ρεύματος) θα πρέπει να είναι εγκατεστημένη κοντά στον εξοπλισμό και να είναι εύκολα προσβάσιμη.
11. Αποσυνδέστε αυτό το προϊόν από την πρίζα πριν από τον καθαρισμό. Μην χρησιμοποιείτε υγρά καθαριστικά ή αεροζόλ. Χρησιμοποιείτε ένα υγρό πανί για τον καθαρισμό.
12. Μην τροποποιείτε τους προσαρμογείς ρεύματος και μην τους αντικαθιστάτε με άλλους προσαρμογείς τρίτων κατασκευαστών.
13. Μην αφήνετε τίποτα να ακουμπάει πάνω στα καλώδια τροφοδοσίας. Μην εγκαθιστάτε αυτό το προϊόν σε σημεία όπου τα καλώδια μπορεί να πατηθούν ή να υποστούν ζημιά.
14. Το προϊόν θα πρέπει να λειτουργεί μόνο με χρήση πηγής ρεύματος που αναφέρεται στην ετικέτα ή τη σήμανση του προσαρμογέα ρεύματος. Αν δεν είναι σίγουροι για τον τύπο της παροχής ρεύματος στο σπίτι σας, συμβουλευτείτε τον αντιπρόσωπο ή τον πάροχο ηλεκτρικής ενέργειας.
15. Μην υπερφορτώνετε τις πρίζες τοίχου και μη χρησιμοποιείτε καλώδιο επέκτασης.

16. Μην τοποθετείτε αυτό το προϊόν σε ασταθές τραπέζι, ράφι, βάση ή άλλες ασταθές επιφάνειες.
17. Αυτό το προϊόν δεν πρέπει να τοποθετείται σε χώρο όπου δεν υπάρχει κατάλληλος εξαερισμός. Τυχόν οσμή ή ανομία στο πίσω μέρος ή στο κάτω μέρος αυτού του προϊόντος προορίζονται για εξαερισμό. Για την προστασία από την υπερθέρμανση, τα ανοίγματα δεν πρέπει να φράσσονται τοποθετώντας το προϊόν πάνω σε μαλακή επιφάνεια, όπως ένα κρεβάτι, ένας καναπές ή ένα χαλί. Αυτό το προϊόν δεν πρέπει ποτέ να τοποθετείται κοντά ή πάνω από θερμαντικό σώμα ή πηγή θερμότητας.
18. Μην ελαττώτε ποτέ αντικείμενα μέσα από ανοίγματα ή σχισμές του προϊόντος, καθώς αυτό μπορεί να είναι επικίνδυνο και να προκαλέσει βλάβη στην μπαταρία ή σε άλλα εσωτερικά μέρη. Μη ρίχνετε ποτέ υγρά στο προϊόν.
19. Για να μειώσετε τον κίνδυνο ηλεκτροπληξίας, μην αποσυναρμολογείτε αυτό το προϊόν, αλλά μεταφέρετέ το σε εξουσιοδοτημένο κέντρο σέρβις. Η αποσυναρμολόγηση ή η αφαίρεση τμημάτων του προϊόντος, εκτός από την αντικατάσταση της μπαταρίας μέσω της θύρας μπαταρίας (αν υπάρχει), μπορεί να εκθέσει σε επικίνδυνες τάσεις ή άλλους κινδύνους.
20. Θα πρέπει να δοκιμάζετε τη Λήψη ήχου κάθε φορά που ενεργοποιείτε τις μονάδες ή μετακινείτε ένα από τα εξαρτήματα.
21. Εξετάζετε περιοδικά όλα τα εξαρτήματα για ζημιά.
22. Υπάρχει πολύ μικρός κίνδυνος απώλειας του απορτήριου κατά τη χρήση ορισμένων ηλεκτρονικών συσκευών, όπως οι συσκευές παρακολούθησης μωρού, τα ασύρματα τηλέφωνα κ.λπ. Για να προστατεύσετε το απορτήριό σας, βεβαιωθείτε ότι το προϊόν δεν έχει χρησιμοποιηθεί ποτέ πριν από τη αγορά, επαναφέρετε περιοδικά τη συσκευή παρακολούθησης μωρού απενεργοποιώντας και ενεργοποιώντας τις μονάδες, και απενεργοποιήστε τη συσκευή αν δεν σκοπεύετε να τη χρησιμοποιήσετε για κάποιο χρονικό διάστημα.
23. Απαιτείται επίβλεψη από ενήλικα ώστε να διασφαλίζεται ότι τα παιδιά δεν παίζουν με το προϊόν.
24. Είναι δυνατή η κατάσταση των μικρών μερών αυτής της συσκευής παρακολούθησης από μωρά ή μικρά παιδιά. Κρατήστε τα εξαρτήματα αυτά μακριά από παιδιά.
25. Το προϊόν δεν προορίζεται για χρήση από άτομα (συμπεριλαμβανομένων των παιδιών) με μειωμένες σωματικές, αισθητηριακές ή διανοητικές ικανότητες, ή έλλειψη εμπειρίας και γνώσεων, εκτός αν υπάρχει επίβλεψη ή έχουν λάβει οδηγίες σχετικά με τη χρήση της συσκευής από άτομο υπεύθυνο για την ασφάλειά τους.

ΦΥΛΑΞΤΕ ΑΥΤΕΣ ΤΙΣ ΟΔΗΓΙΕΣ

Προειδοποιήσεις

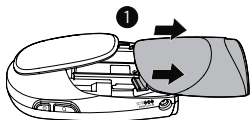
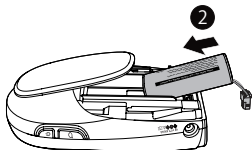
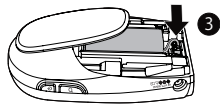
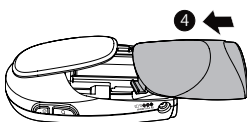
- Χρησιμοποιείτε και φυλάσσετε το προϊόν σε θερμοκρασία μεταξύ 0 °C και 40 °C.
- Ο κακός χειρισμός των μπαταριών μπορεί να προκαλέσει κίνδυνο εγκαυμάτων, πυρκαγιάς ή έκρηξης.
- Οι μπαταρίες δεν πρέπει να εκτίθενται σε υπερβολική θερμότητα, όπως έντονη ηλιοφάνεια ή φωτιά.
- Μην εκθέτετε το προϊόν σε υπερβολικό κρύο, θερμότητα ή άμεσο ηλιακό φως. Μην τοποθετείτε το προϊόν κοντά σε πηγή θέρμανσης.
-  **Προειδοποίηση-Κίνδυνος στραγγαλισμού-Παιδιά έχουν ΠΝΙΓΓΕΙ** με καλώδια. Διατηρήστε το καλώδιο αυτό μακριά από παιδιά (σε απόσταση μεγαλύτερη από 0,9 μέτρα). Μην αφαιρείτε την προειδοποιητική ετικέτα από το καλώδιο του προσαρμογέα.
- Μην τοποθετείτε ποτέ τη μονάδα μωρού μέσα στην κούνια ή στο παρκοκρέβατο του μωρού. Μην καλύπτετε ποτέ τη μονάδα μωρού ή τη μονάδα γονά με οπδήποτε άλλο, όπως πετσέτα ή κουβέρτα.
- Άλλα ηλεκτρονικά προϊόντα μπορεί να προκαλέσουν παρεμβολές στη μονάδα γονά και στη μονάδα μωρού. Προσταθήστε να εγκαταστήσετε τη μονάδα μωρού όσο το δυνατό πιο μακριά από τις ακόλουθες ηλεκτρονικές συσκευές: ασύρματοι δρομολογητές, ραδιόφωνα, κινητά τηλέφωνα, ενδοτηλεφωνίες, οθόνες παρακολούθησης δωματίων, τηλεοράσεις, προσωπικοί υπολογιστές, συσκευές κούζινας (π.χ. φούρνοι μικροκυμάτων) και ασύρματα τηλέφωνα.



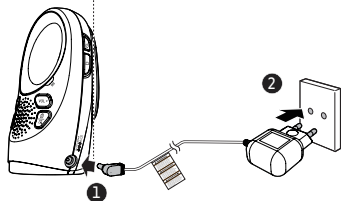
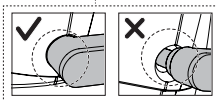
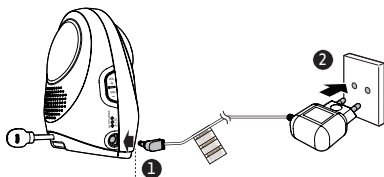
1

ΠΡΟΕΤΟΙΜΑΣΙΑ ΓΙΑ ΧΡΗΣΗ ΚΑΙ ΦΟΡΤΙΣΗ ΤΗΣ ΜΠΑΤΑΡΙΑΣ

Τοποθέτηση μπαταρίας στη συσκευή γονέα

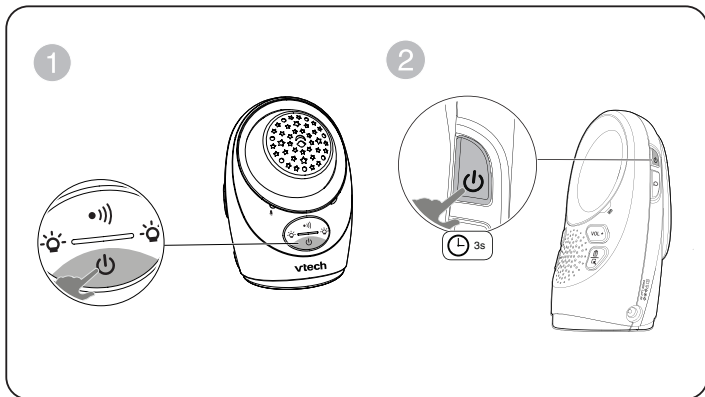
1**2****3****4**

Προετοιμασία της οθόνης μωρού για χρήση



2

ΕΝΕΡΓΟΠΟΙΗΣΗ ΚΑΙ ΑΠΕΝΕΡΓΟΠΟΙΗΣΗ ΟΘΉΝΗΣ ΜΩΡΟΥ

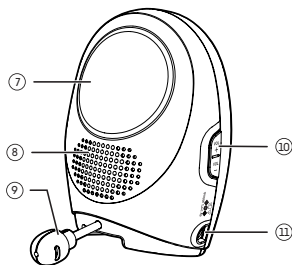
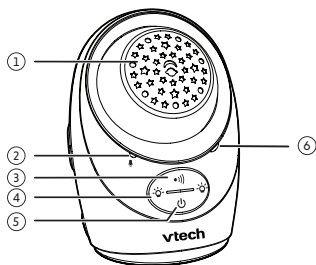


ΤΕΧΝΙΚΕΣ ΠΡΟΔΙΑΓΡΑΦΕΣ

Έλεγχος συχνότητας	Συνθέτης συχνοτήτων PLL με κρυστάλλους
Συχνότητα μετάδοσης	Μονάδα μωρού: 1881,792 - 1897,344 MHz Μονάδα γονέα: 1881,792 - 1897,344 MHz Μέγιστη χρησιμοποιούμενη ισχύς πομπού: 0,25W (250 mW)
Κανάλια	10
Οθόνη LCD	35 (x) x 21,2 (y) mm, μονοχρωματική
Ονομαστική ενεργός εμβέλεια	Η πραγματική εμβέλεια λειτουργίας μπορεί να ποικίλλει ανάλογα με τις συνθήκες περιβάλλοντος τη στιγμή της χρήσης.
Απαιτήσεις ηλεκτρικής ενέργειας	Συσκευή γονέα: μπαταρία Ni-MH, 2,4 V Προσαρμογέας ρεύματος μονάδας μωρού: Έξοδος: Συνεχής τάση 6 V 400 mA Προσαρμογέας ρεύματος μονάδας γονέα: Έξοδος: Συνεχής τάση 6 V 400 mA



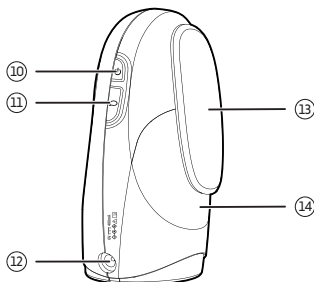
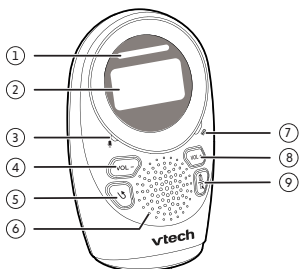
ΣΥΣΚΕΥΗ ΜΩΡΟΥ (ΤΟΠΟΘΕΤΗΜΕΝΗ ΔΙΠΛΑ ΣΤΟ ΠΑΙΔΙ)



- | | | | | | |
|---|-------------|---|--|----|----------------------------|
| 1 | Προβολέας | 4 | ☀ Πλήκτρο ελέγχου
νυχτερινού φωτισμού | 8 | Ηχείο |
| 2 | 🎤 Μικρόφωνο | 5 | ⏻ (ON/OFF) | 9 | Αισθητήρας
θερμοκρασίας |
| 3 | 📡) PAGE | 6 | Ένδειξη ισχύος | 10 | VOL + / VOL - |
| | | 7 | Φως νυκτός | 11 | Υποδοχή ρεύματος |



ΣΥΣΚΕΥΗ ΓΟΝΕΑ



- | | | | | | |
|-----|--------------------------------|---|---------------------------------|----|---------------------------|
| 1 | Οπτική ένδειξη
έντασης ήχου | 5 | ↶ Επιστροφή | 10 | ⏻ (ON/OFF) |
| 2 | Οθόνη LCD | 6 | Ηχείο | 11 | 🔇 μιλήστε |
| 3 | 🎤 Μικρόφωνο | 7 | 🔋 Ένδειξη επιπέδου
μπαταρίας | 12 | Υποδοχή ρεύματος |
| 4/8 | VOL -/VOL + | 9 | ☑ ΜΕΝΟΥ/ΕΠΙΛΕΞΤΕ | 13 | Κλιπ ζώνης |
| | | | | 14 | Καπάκι θήκης
μπαταριών |

Εγγυηση προϊόντος

vtech

ΕΞΥΠΗΡΕΤΗΣΗ ΠΕΛΑΤΩΝ ΚΑΙ ΕΓΓΥΗΣΗ

ΣΗΜΑΝΤΙΚΟ

Φυλάξτε την απόδειξη ως απόδειξη αγοράς.

Εξυπηρέτηση πελατών

Είστε ο κάτοχος ενός ποιοτικού προϊόντος της VTech®, κατασκευασμένο με φροντίδα και σύμφωνα με αυστηρούς ελέγχους ποιότητας.

Η εγγύηση δεν καλύπτει τα εξής:

- Ζημιά στο προϊόν λόγω ακατάλληλης χρήσης;
- Ζημιά που προκαλείται από μη τήρηση των οδηγιών λειτουργίας.
- Μη εξουσιοδοτημένες επισκευές ή τροποποιήσεις στο προϊόν.
- Ελαττωματικές μπαταρίες ή ζημιά που προκαλείται από διαρροή των μπαταριών.
- Ζημιά που προκαλείται από ελαττωματική ή μη αποτελεσματική συσκευασία κατά τη διαμετακόμιση ή ζημιά που προκαλείται στη διάρκεια μεταφοράς.
- Ζημιά στην οθόνη LCD.
- Ζημιά στην κεραία.

Αν έχετε τυχόν απορίες, επικοινωνήστε με την Εξυπηρέτηση πελατών μας:

www.vtechphones.eu

Εξυπηρέτηση ΠΕΛΑΤΩΝ

Βρείτε απαντήσεις στις ερωτήσεις σας. Λάβετε βοήθεια χρησιμοποιώντας το πλούσιο σε γνώσεις ηλεκτρονικό εγχειρίδιό μας.

Σαρώστε τον κωδικό QR για να αποκτήσετε πρόσβαση στην ιστοσελίδα ή επισκεφθείτε τη διεύθυνση www.vtechphones.eu.



Εισαγωγέας:

Gigaset Technologies GmbH |
Frankenstraße 2 | D-46395 Bocholt.

Κατασκευαστής:

VTech Telecommunications Ltd.
23/F., Tai Ping Industrial Centre, Block
1, 57 Ting Kok Road, Tai Po, Hongkong

Δήλωση συμμορφωσης

Αυτό το προϊόν προορίζεται για χρήση εντός της Ευρώπης.

Ο παρών εξοπλισμός πληροί τις βασικές απαιτήσεις της οδηγίας 2014/53/ΕΕ για τον ραδιοεξοπλισμό και τον τηλεπικοινωνιακό τελεματικό εξοπλισμό.

Η VTech Telecommunications Ltd. δηλώνει ότι αυτή η συσκευή παρακολούθησης μωρού DM1212 συμμορφώνεται με τις βασικές απαιτήσεις και άλλες σχετικές διατάξεις της Οδηγίας 2014/53/ΕΕ.

Η δήλωση συμμόρφωσης για το DM1212 είναι διαθέσιμη στον ιστότοπο

www.vtech.com/en/declaration-of-conformity.



Απορριψη των μπαταριων και του προϊόντος



Τα διαγραμμένα σύμβολα των κάδων απορριμμάτων στα προϊόντα και τις μπαταρίες, ή στην αντίστοιχη συσκευασία τους, υποδεικνύουν ότι δεν πρέπει να απορριπτόνται μαζί με τα οικιακά απορρίμματα, καθώς περιέχουν ουσίες που μπορεί να είναι επιβλαβείς για το περιβάλλον και την ανθρώπινη υγεία.



Τα χημικά σύμβολα Hg, Cd ή Pb, όπου επισημαίνονται, υποδεικνύουν ότι η μπαταρία περιέχει περισσότερο από την καθορισμένη τιμή υδραργύρου (Hg), καδμίου (Cd) ή μόλυβδου (Pb) που ορίζεται στην οδηγία για τις μπαταρίες (2006/66/ΕΚ).

Η συμπαγής ράβδος υποδηλώνει ότι το προϊόν διατέθηκε στην αγορά μετά τις 13 Αυγούστου 2005.

Συμβάλλετε στην προστασία του περιβάλλοντος με την υπεύθυνη απόρριψη του προϊόντος ή των μπαταριών σας.



Οι προδιαγραφές μπορούν να αλλάξουν χωρίς προειδοποίηση.

© 2025 VTech Telecommunications Ltd.

Με την επιφύλαξη παντός δικαιώματος. 07/25. DM1212_EU_EL_QSG_V1

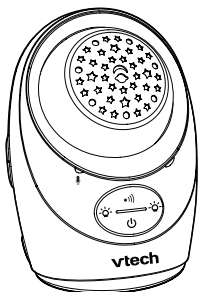
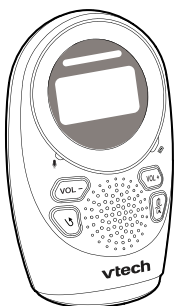


ES

DM1212

Monitor de audio digital

Luz nocturna y proyección

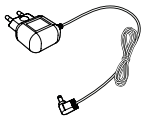
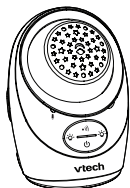


vtech®

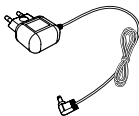
Manual de instrucciones



CONTENIDO DE LA CAJA



Guía de inicio
rápido



INSTRUCCIONES DE SEGURIDAD IMPORTANTES

La placa de identificación utilizada se encuentra en la parte inferior de la base de la unidad para el bebé.

Al utilizar el equipo, deben seguirse siempre las precauciones básicas de seguridad para reducir el riesgo de incendio, descarga eléctrica y lesiones, incluyendo:

1. Siga todas las advertencias e instrucciones señaladas en el producto.
2. Se requiere instalación realizada por un adulto.
3. **PRECAUCIÓN:** No instale la unidad para el bebé a una altura superior a 2 metros.
4. Este producto ha sido diseñado como una ayuda. No es un sustituto de la supervisión responsable y adecuada de un adulto y no debe utilizarse como tal.
5. Este producto no está destinado a ser utilizado como un monitor médico.
6. No utilice este producto cerca del agua, por ejemplo, cerca de una bañera, lavabo, piscina o ducha.
7. **PRECAUCIÓN:** Utilice únicamente la batería suministrada. Puede haber riesgo de explosión si se utiliza un tipo de batería incorrecto para la unidad parental. La batería no puede ser sometida a temperaturas extremas altas o bajas y a baja presión atmosférica a gran altura durante su uso, almacenamiento o transporte. Arrojar la batería al fuego o a un horno caliente, o aplastar o cortar mecánicamente la batería puede provocar una explosión. Dejar la batería en un entorno de temperatura extremadamente alta puede provocar una explosión o una fuga de líquido o gas inflamable. La batería sometida a una presión de aire extremadamente baja puede provocar una explosión o una fuga de líquido o gas inflamable. Deseche la batería usada de acuerdo con las instrucciones.
8. Utilice únicamente los adaptadores incluidos en este producto. Una polaridad o tensión incorrectas del adaptador puede dañar gravemente el producto.



Información sobre el adaptador de corriente:

Salida de unidad parental y unidad para el bebé:
6 VCC 400mA

VTech Telecommunications Ltd.

Modelo : VT05EEU06040(EU),VT05EUK06040(UK)

Ten Pao Industrial Co.,Ltd.

Modelo: S003ATV06040(EU),S003ATB06040(UK).



Información sobre la batería recargable:
Corun - Ni-MH AAA750X2-K

Ni-MH AAA750mAh 2,4V

9. El adaptador de corriente está pensado para ser orientado correctamente en posición vertical o en el suelo. Las clavijas no están diseñadas para mantener el enchufe en su sitio si se conecta a una toma de corriente del techo, debajo de la mesa o del armario.
10. Para los equipos enchufables, la toma de corriente (adaptador) deberá instalarse cerca del equipo y ser fácilmente accesible.
11. Desenchufe este producto de la toma de corriente antes de limpiarlo. No utilice limpiadores líquidos o en aerosol. Utilice un paño húmedo para la limpieza.
12. No modifique los adaptadores de corriente para sustituirlos por otros adaptadores, ya que esto provoca una situación de peligro.
13. No permita que nada se apoye en los cables de alimentación. No instale este producto en lugares donde los cables puedan ser pisados o enredarse.
14. Este producto solamente debe funcionar con el tipo de alimentación eléctrica indicado en la etiqueta de identificación. Si no está seguro del tipo de alimentación de su casa, consulte a su distribuidor o a la compañía eléctrica local.
15. No sobrecargue las tomas de corriente ni utilice un cable alargador.

16. No coloque este producto sobre una mesa, estantería, soporte u otras superficies inestables.
17. Este producto no debe colocarse en ninguna zona donde no haya una ventilación adecuada. Las ranuras y aberturas en la parte posterior o inferior de este producto se proporcionan para la ventilación. Para evitar el sobrecalentamiento, estas aberturas no deben bloquearse colocando el producto sobre una superficie blanda, como una cama, un sofá o una alfombra. Este producto nunca debe colocarse sobre un radiador o una fuente de calor o cerca de ellos.
18. No introduzca objetos de ningún tipo en este producto a través de las ranuras porque podrían tocar puntos de tensión peligrosos o crear un cortocircuito. No derrame líquido de ningún tipo sobre el producto.
19. Para reducir el riesgo de descarga eléctrica, no desmonte este producto, lívelo a un servicio técnico autorizado. El desmontaje o retirada de partes del producto que no sea la puerta de la batería puede exponerle a tensiones peligrosas o a otros riesgos. Un montaje incorrecto puede provocar una descarga eléctrica al utilizar posteriormente el producto.
20. Debe probar la recepción del sonido cada vez que encienda las unidades o mueva uno de los componentes.
21. Examine periódicamente todos los componentes en busca de daños.
22. Existe un riesgo muy bajo de pérdida de privacidad cuando se utilizan determinados dispositivos electrónicos, como monitores de bebés, teléfonos inalámbricos, etc. **Para proteger su privacidad, asegúrese de que el producto no se ha utilizado nunca antes de comprarlo, reinicie el monitor para bebés periódicamente apagando y encendiendo las unidades, y apague el monitor para bebés si no lo va a utilizar durante algún tiempo.**
23. Los niños deben ser supervisados para asegurarse de que no jueguen con el producto.
24. Las piezas pequeñas de este monitor pueden ser ingeridas por bebés o niños pequeños. Mantenga estas piezas fuera del alcance de los niños
25. El producto no está destinado a ser utilizado por personas (incluidos niños) con capacidades físicas, sensoriales o mentales reducidas, o con falta de experiencia y conocimientos, a menos que hayan recibido supervisión o instrucciones sobre el uso del aparato por parte de una persona responsable de su seguridad.

GUARDE ESTAS INSTRUCCIONES

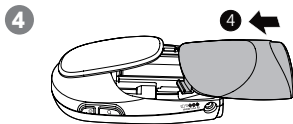
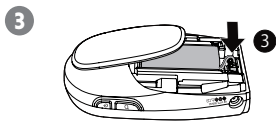
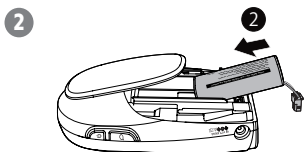
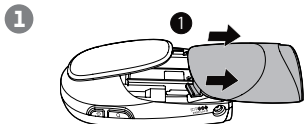
Precauciones

- Utilice y almacene el producto a una temperatura entre 0 °C y 40 °C.
- La manipulación incorrecta de las baterías puede provocar quemaduras, incendios o explosiones.
- Las baterías no deben exponerse a un calor excesivo, como un sol intenso o el fuego.
- No exponga el producto al frío extremo, al calor o a la luz solar directa. No coloque el producto cerca de una fuente de calor.
-  **Advertencia-Peligro de estrangulamiento-** Los niños podrían ESTRANGULARSE con cuerdas. Mantenga este cable fuera del alcance de los niños (a más de 0,9 m). No retire la etiqueta de advertencia del cable del adaptador.
- No coloque nunca la unidad para el bebé dentro de la cuna o corralito. Nunca cubra la unidad para el bebé o la unidad parental con una toalla o una manta.
- Otros productos electrónicos pueden causar interferencias con la unidad de la cámara. Procure instalar la unidad de la cámara lo más lejos posible de estos aparatos electrónicos: routers inalámbricos, radios, teléfonos móviles, interfonos, monitores de habitación, televisores, ordenadores personales, aparatos de cocina y teléfonos inalámbricos.

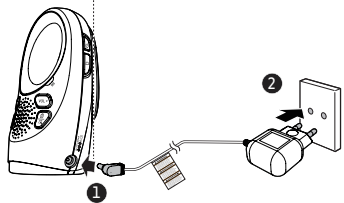
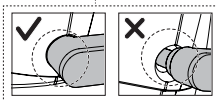
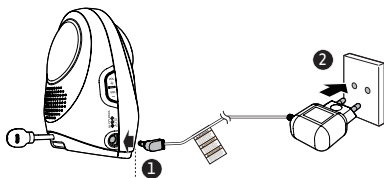


1 CONECTAR Y CARGAR LA BATERÍA

Instalar la batería de la unidad parental

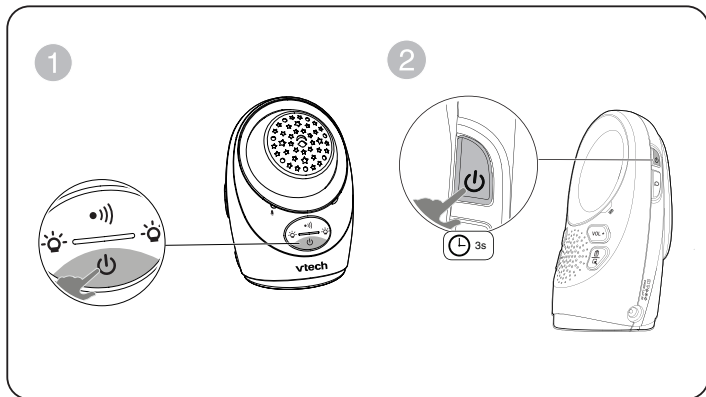


Conectar el monitor del bebé



2

ENCENDER O APAGAR EL MONITOR DEL BEBÉ

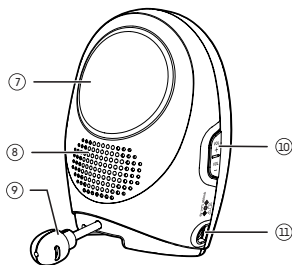
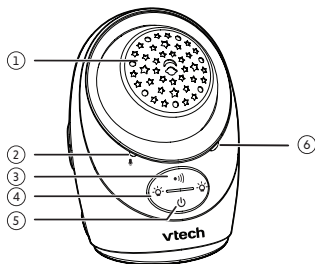


ESPECIFICACIONES TÉCNICAS

Control de frecuencia	Sintetizador PLL controlado por cristal
Frecuencia de transmisión	Vigilabebés: 1881,792 - 1897,344 MHz Unidad parental: 1881,792 - 1897,344 MHz Potencia máxima utilizada por el transmisor: 0,25 W (250 mW)
Canales	10
LCD	35 (x) x 21,2 (y) mm B&W LCD
Rango efectivo nominal	El rango de funcionamiento real puede variar según las condiciones ambientales en el momento de su uso.
Potencia necesaria	Unidad parental: Batería de 2,4 V Ni-MH Adaptador de corriente del vigilabebés: Salida: 6 V CC 400 mA Adaptador de corriente de la unidad parental: Salida: 6 V CC 400 mA



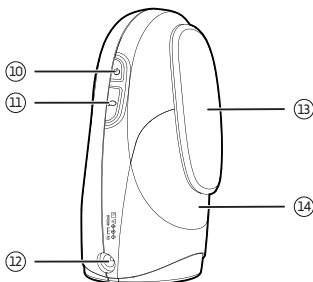
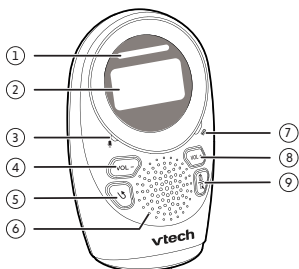
INFORMACIÓN GENERAL - VIGILABEBÉS



- | | | | | | |
|---|-----------------------------|---|------------------------------|----|---------------------------------|
| 1 | Esfera de proyección | 4 | Tecla de luz nocturna | 8 | Altavoz |
| 2 | Micrófono | 5 | (Encender/apagar) | 9 | Sensor de temperatura |
| 3 | LLAMAR | 6 | Luz de encendido | 10 | VOL + / VOL - |
| | | 7 | Luz de noche | 11 | Conector de alimentación |



INFORMACIÓN GENERAL - UNIDAD PARENTAL



- | | | | | | |
|-----|-----------------------------------|----|--------------------------|----|---|
| 1 | Indicador visual de sonido | 6 | Altavoz | 12 | Conector de alimentación |
| 2 | Pantalla LCD | 7 | LED de batería | 13 | Pinza para cinturón |
| 3 | Micrófono | 9 | Menú/Seleccionar | 14 | Tapa del compartimento de la batería |
| 4/8 | VOL - / VOL + | 10 | (Encender/apagar) | | |
| 5 | Volver | 11 | Hablar | | |

SERVICIO DE ATENCIÓN AL CLIENTE Y GARANTÍA DE LOS PRODUCTOS



SERVICIO DE ATENCIÓN AL CLIENTE Y GARANTÍA

IMPORTANT

Conserve el recibo como prueba de compra.

Atención al cliente

Usted es propietario de un producto de calidad de VTech®, fabricado con esmero y bajo estrictos controles de calidad.

La garantía no cubre lo siguiente:

- Daños en el producto debidos a un uso inadecuado.
- Reparaciones o modificaciones no autorizadas del producto.
- Daños causados por el incumplimiento de las instrucciones de uso.
- Baterías defectuosas o daños causados por fugas de la batería.
- Daños causados por un embalaje defectuoso o ineficaz utilizado en el transporte o daños causados durante el transporte.
- Daños en la pantalla LCD.
- Daños en la antena.

Si tiene alguna duda, póngase en contacto con nuestro Servicio de Atención al Cliente:

www.vtechphones.eu

ASISTENCIA AL CLIENTE

Encuentre la respuesta a sus preguntas. Obtenga asistencia a su propio ritmo utilizando nuestro completo manual en línea, rico en conocimientos.

Escanee el código QR para acceder a nuestro sitio web o visite www.vtechphones.eu.



Importador:
Gigaset Technologies GmbH |
Frankenstraße 2 | D-46395 Bocholt.

Fabricante:
VTech Telecommunications Ltd.
23/F., Tai Ping Industrial Centre,
Block 1, 57 Ting Kok Road, Tai Po,
Hong Kong.

DECLARACIÓN DE CONFORMIDAD

Este producto está destinado a ser utilizado en Europa. Este equipo cumple con los requisitos esenciales de la Directiva de Equipos radioeléctricos y equipos terminales de telecomunicaciones 2014/53/UE.

VTech Telecommunications Ltd. declara por la presente que este intercomunicador DM1212 cumple con los requisitos esenciales y otras disposiciones pertinentes de la Directiva 2014/53/UE.

La declaración de conformidad del DM1212 está disponible en www.vtech.com/en/declaration-of-conformity.



ELIMINAR LAS BATERÍAS Y EL PRODUCTO



Los símbolos del contenedor de basura tachados en los productos y las pilas, o en sus respectivos envases, indican que no deben eliminarse en la basura doméstica, ya que contienen sustancias que pueden ser perjudiciales para el medio ambiente y la salud humana.



Los símbolos químicos Hg, Cd o Pb, cuando están marcados, indican que la batería contiene un valor de mercurio (Hg), cadmio (Cd) o plomo (Pb) superior al establecido en la Directiva sobre baterías (2006/66/CE).

La barra sólida indica que el producto se comercializó después del 13 de agosto de 2005.



Ayude a proteger el medio ambiente desechando el producto o las pilas de forma responsable.



Las especificaciones están sujetas a cambios sin previo aviso.

© 2025 VTech Telecommunications Ltd.

Todos los derechos reservados. 07/25. DM1212_EU_ES_QSG_V1

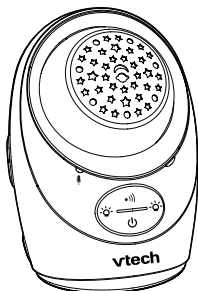
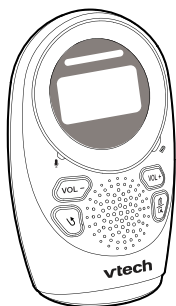


FI

DM1212

Itkuhälytin

Yövalo ja projektori

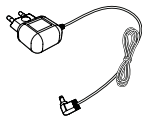
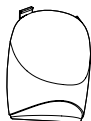
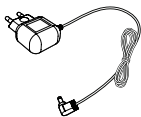
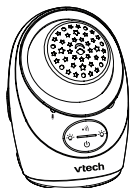


vtech[®]

Pika-aloitusopas



LAATIKON SISÄLTÖ



TÄRKEITÄ TURVALLISUUSOHJEITA

Sovellettu tyyppikilpi sijaitsee vauvan yksikön pohjan alaosassa.

Käytön aikana on aina noudatettava perusturvallisuustoimenpiteitä tulipalon, sähköiskun ja loukkaantumisen vaaran vähentämiseksi. Näihin lukeutuvat seuraavat toimenpiteet:

1. Noudata kaikkia tuotteeseen merkittyjä varoituksia ja ohjeita.
2. Aikuisen on asennettava laite.
3. **VAROITUS:** älä asenna vauvan yksikköä yli 2 metrin korkeuteen.
4. Tämä tuote on tarkoitettu apuvälineeksi. Se ei korvaa vastuullista ja asianmukaista aikuisen valvontaa, eikä sitä pidä käyttää siihen tarkoitukseen.
5. Tätä tuotetta ei ole tarkoitettu käytettäväksi lääketieteellisenä valvontalaitteena.
6. Älä käytä tätä tuotetta veden lähellä, esimerkiksi kylpyammeen, pesualtaan, uima-altaan tai suihkun lähellä.
7. **VAROITUS:** Käytä vain tämän tuotteen mukana toimitettua akkua. Räjähdyksenvaarana voi olla olemassa, jos vanhempien yksikössä käytetään väärin tyyppistä akkua. Käytön, varastoinnin tai kuljetuksen aikana akku ei saa altistua erittäin korkeille tai matalille lämpötiloille eikä matalalle ilmanpaineelle korkeissa paikoissa. Akun hävittäminen tullessa tai kuumassa uunissa tai akun mekaaninen murskaaminen tai leikkaaminen voi aiheuttaa räjähdysriskin. Tuotteiden tai akkujen altistaminen erittäin korkealle lämpötilalle voi aiheuttaa räjähdysriskin tai syttyvien nesteiden tai kaasujen vuotamisen. Erittäin alhaiselle ilmanpaineelle altistuvaa tuotetta tai akut voivat aiheuttaa räjähdysriskin tai syttyvien nesteiden tai kaasun vuotamisen.
8. Käytä vain tämän tuotteen mukana toimitettuja verkkosovittimia. Verkkosovittimen väärä napaisuus tai jännite voi vahingoittaa tuotetta vakavasti.



Verkkosovittimen tiedot:
Vanhempien yksikön ja vauvan yksikön tulo lähtö:
6VDC 400mA
Ten Pao Industrial Co., Ltd.
Model: S003ATV0600045 (EU);
S003ATB0600045 (UK)



Ladattavan akun tiedot:
Corun - Ni-MH AAA750X2-K
2,4 V Ni-MH-akku AAA750mAh

9. Verkkosovittimen on tarkoitettu suunnattavaksi oikein pystysuoraan tai lattialle. Piikkejä ei ole suunniteltu pitämään pistoketta paikallaan, jos se kytketään kattoon, pöydän alle tai kaappiin.
10. Pistokkeella kytkettävien laitteiden pistorasia (verkkosovittimen) on asennettava lähelle laitetta, ja sen on oltava helposti ulottuvilla.
11. Irrota tämä tuote pistorasiasta ennen puhdistamista. Älä käytä nestemäisiä tai aerosolipuhdistusaineita. Älä puhdistaa tuotetta kostealla liinalla.
12. Älä muuta virtasovittimia tai vaihda niitä muiden kolmansien osapuolten sovitimiin.
13. Älä anna minkään levätä virtajohtojen päällä. Älä asenna tätä tuotetta paikkaan, jossa johtojen päälle saatetaan kävellä tai ne voivat vahingoittua.
14. Tuotetta saa käyttää vain sellaisella virtalähteellä, joka on merkitty virtalähteen etikettiin tai merkintään. Jos et ole varma kotisi sähköverkon tyyppistä, ota yhteyttä jälleenmyyjään tai sähkölaitokseen.
15. Älä ylikuormita pistorasioita tai käytä jatkojohtoa.

16. Älä aseta tätä tuotetta epävakaalle pöydälle, hyllylle, jalustalle tai muulle epävakaalle alustalle.
17. Tätä tuotetta ei saa sijoittaa tiloihin, joissa ei ole asianmukaista ilmanvaihtoa. Kaikki tämän tuotteen takeosassa tai pohjassa olevat aukot tai raot on tarkoitettu tuuletusta varten. Ylikuumemien estämiseksi aukkoja ei saa tukkia asettamalla tuote esimerkiksi sängyn, sohvan tai maton kaltaisella pehmeällä pinnalla. Tätä tuotetta ei saa koskaan sijoittaa tai lämmönlähteen läheisyyteen tai päälle.
18. Älä koskaan työnnä mitään esineitä tuotteen aukkojen tai rakojen läpi, sillä se voi olla vaarallista ja vahingoittaa akkua tai muita sisäisiä osia. Älä koskaan läikytä mitään nesteitä tuotteen päälle.
19. Sähköiskun vaaran vähentämiseksi älä pura tätä tuotetta, vaan vie se valtuutettuun huoltoliikkeeseen. Tuotteen osien purkamisen tai irrottamisen muuten kuin vaihdettaessa akkua akkukokeron kannen kautta (jos sellainen on) voi altistaa vaarallisille jännitteille tai muille riskeille.
20. Äänen vastaanotto kannattaa testata aina, kun kytket laitteen päälle tai siirrä jotakin sen uusia.
21. Tarkasta kaikki osat säännöllisesti vauvan ollessa varaltoa.
22. Yksityisyyden suojan menettämisen riski on hyvin pieni käytettäessä tietyt elektronisia laitteita, kuten itkuhälyttämiä, langattomia puhelimia jne. **Yksityisyyden suojaamiseksi varmista, että tuotetta ei ole koskaan käytetty ennen ostamista, nollaa itkuhälytys ajoittain sammuttamalla ja sitten käynnistämällä laitteet, ja sammuta itkuhälytys, jos et aio käyttää sitä vähään aikaan.**
23. Lapsia on valvottava, jotta he eivät leiki tuotteella.
24. Vauvat tai pienet lapset saattavat niellä tämän hälyttimen pieniä osia. Pidä nämä osat lasten ulottumattomissa.
25. Tuotetta ei ole tarkoitettu sellaisten henkilöiden (mukaan lukien lapset) käyttöön, joilla on heikentynyt fyysiset, sensoriset tai henkiset kyvyt tai joilla ei ole riittävästi kokemusta tai tietoa, ellei heidän turvallisuudestaan vastaava henkilö valvo tai opasta heitä laitteen käytössä.

LAITA NÄMÄ OHJEET TALTEEN

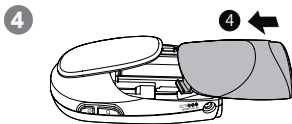
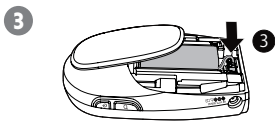
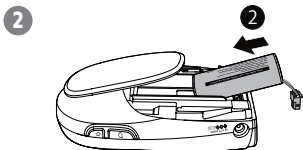
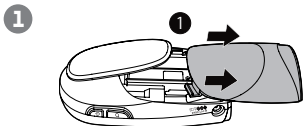
Varoitukset

- Käytä ja säilytä tuotetta 0 °C – 40 °C:n lämpötilassa.
- Akkujen virheellinen käsittely voi aiheuttaa palovamma-, tulipalo- tai räjähdysvaaran.
- Akkuja ei saa altistaa liialliselle kuumuudelle, kuten kirrkaalle auringonpaisteelle tai tullelle.
- Älä altista tuotetta äärimmäiselle kylmyydelle, kuumuudelle tai suoralle auringonvalolle. Älä aseta tuotetta lähelle lämmönlähdettä.
- **Varoitus** – Kuristumisvaara – Lapsia on KURISTUNUT johtoihin. Pidä tämä johto lasten ulottumattomissa (yli 0,9 metrin päässä). Älä poista varoitustarraa sovitimen johdosta.
- Älä koskaan aseta vauvan yksikköä vauvan pinnasänkyyn tai leikkikihikkoon. Älä koskaan peitä vauvan yksikköä tai vanhempien yksikköä millään, kuten pyyhkeellä tai huovalla.
- Muut sähkölaitteet voivat aiheuttaa häiriöitä vanhempien ja vauvan yksikköön. Pyri asentamaan vauvan yksikköä mahdollisimman kauas seuraavista elektronisista laitteista: langattomat reitittimet, radiot, matkapuhelimet, sisäpuhelimet, huoneiden valvontalaitteet, televisiot, henkilökohtaiset tietokoneet, keittiökoneet (esim. mikroaaltouunit) ja langattomat puhelimet.

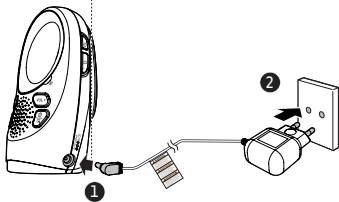
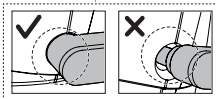
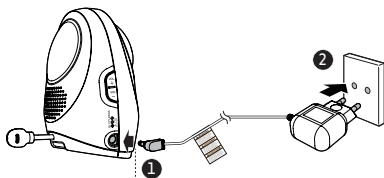


1 KYTKE JA LATAA AKKU

Asenna vanhempien yksikön akku

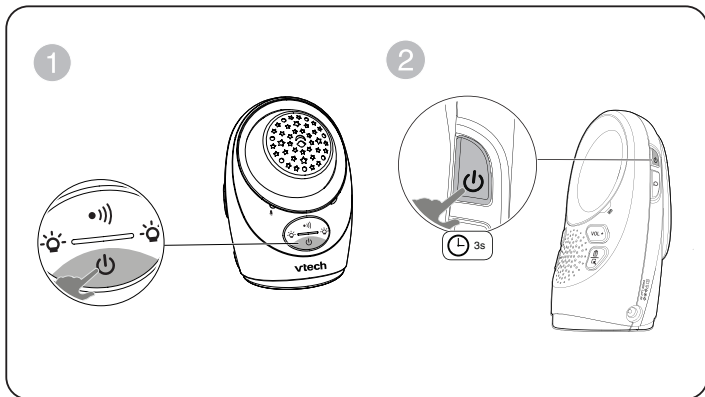


Kytke itkuhälytin



2

KÄYNNISTÄ TAI SAMMUTA ITKUHÄLYTIN

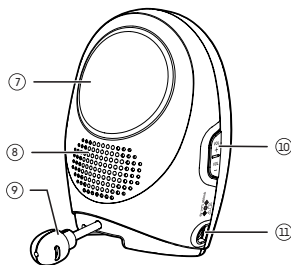
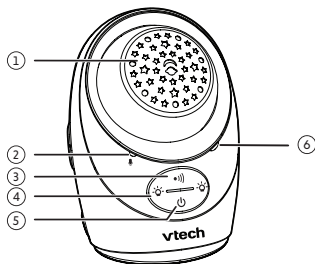


TEKNISET TIEDOT

Taajuuden säätö	Kristalliohjattu PLL-syntetisaattori
Lähetystaajuus	Vauvan yksikkö: 1 881,792 – 1 897,344 MHz Vanhempien yksikkö: 1 881,792 – 1 897,344 MHz Lähettimen käyttämä enimmäisteho: 0,25 W (250 mW)
Kanavat	10
LCD	35 (x) x 21,2 (y) mm mustavalkoinen LCD-näyttö
Nimellinen tehollinen kantama	Todellinen kantama voi vaihdella käyttöhetken ympäristöolosuhteiden mukaan.
Tehontarve	Vanhempien yksikkö: 2,4 V Ni-MH-akku Vauvan yksikön virtasovitin: Lähtö: 6VDC 400mA Vanhempien yksikön virtasovitin: Lähtö: 6VDC 400mA



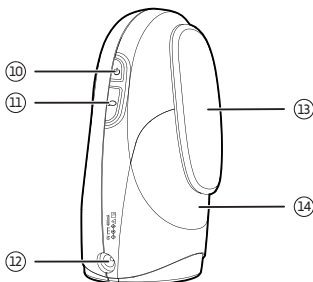
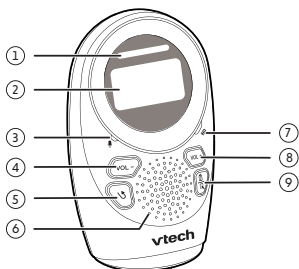
YLEISKATSAUS - VAUVAN YKSIKKÖ



- | | | | | | |
|---|-------------------|---|----------------------------|----|------------------|
| 1 | Projektorin pallo | 4 | ☀️ Yövalon hallintapainike | 8 | Kaiutin |
| 2 | 🎤 Mikrofoni | 5 | ⏻ Päälle/ Pois päältä | 9 | Lämpötila-anturi |
| 3 | 📶 HAKU | 6 | Virran merkkivalo | 10 | VOL + / VOL - |
| | | 7 | Yövalo | 11 | Virtaliitin |



YLEISKATSAUS - VANHEMPIEN YKSIKKÖ



- | | | | | | |
|-----|-------------------------|---|-------------------|----|-----------------------|
| 1 | Visuaalinen ääni-ilmais | 5 | ↻️ Palaa | 10 | ⏻ Päälle/ Pois päältä |
| 2 | LCD-näyttö | 6 | Kaiutin | 11 | 🗨️ Puhe |
| 3 | 🎤 Mikrofoni | 7 | 🔋 Akun LED | 12 | Virtaliitin |
| 4/8 | VOL -/VOL + | 9 | 📺 Valikko/valinta | 13 | Vyökliipsi |
| | | | | 14 | Paristolokeron kansi |

TUOTETAKUU



ASIAKASPALVELU JA TAKUU

TÄRKEÄÄ

Säilytä kuitti ostotodistuksena.

Asiakaspalvelu

Omistat laadukkaan VTech®-tuotteen, joka on valmistettu huolellisesti ja tiukan laadunvalvonnan alaisena.

Takuu ei kata seuraavia:

- Tuotteen vauriot, jotka johtuvat väärästä käytöstä.
- Vahingot, jotka johtuvat käyttöohjeiden noudattamatta jättämisestä.
- Luvattomat korjaukset tai muutokset tuotteeseen.
- Vialliset akut tai akun vuotamisen aiheuttamat vauriot.
- Vahingot, jotka johtuvat kuljetuksen aikana käytetystä viallisesta tai epäasianmukaisesta pakkauksesta.
- LCD-näytön vauriot.
- Antennin vauriot.

Jos sinulla on kysyttävää, ota yhteyttä asiakaspalveluumme:

www.vtechphones.eu

ASIAKASTUKI

Löydä vastaus kysymyksiisi.

Saa pua omaantahtiisi tiedontäytei ses tä ve rkkoooppaastamme.

Mene verkkosivulle skannaamalla QR-koodi tai käy osoitteessa www.vtechphones.eu.



Maahantuojat:

Gigaset Technologies GmbH |
Frankenstraße 2 | D-46395 Bocholt.

Valmistajat:

VTech Telecommunications Ltd.
23/F., Tai Ping Industrial Centre,
Block 1, 57 Ting Kok Road, Tai Po,
Hongkong

VAATIMUSTENMUKAISUUSVAKUUTUS

Tämä tuote on tarkoitettu käytettäväksi Euroopassa.

Tämä laite noudattaa radio- ja telepäätelaitteista annetun direktiivin 2014/53/EU olennaisia vaatimuksia.

VTech Telecommunications Ltd. vakuuttaa täten, että tämä ltkuhälytyn DM1212 on direktiivin 2014/53/EU olennaisten vaatimusten ja muiden asiaa koskevien säännösten mukainen.

DM1212: n vaatimustenmukaisuusvakuutus on saatavissa osoitteesta

www.vtech.com/en/declaration-of-conformity.



AKKUJEN JA TUOTTEEN HÄVITTÄMINEN



Tuotteissa ja akuissa tai niiden pakkauksissa olevat yliviivatut roskakorisymbolit osoittavat, että niitä ei saa hävittää kotitalousjätteen mukana, koska ne sisältävät aineita, jotka voivat olla haitallisia ympäristölle ja ihmisten terveydelle.



Kemialliset symbolit Hg, Cd tai Pb, jos niitä on merkitty, osoittavat, että akku sisältää enemmän elohopeaa (Hg), kadmiumia (Cd) tai lyijyä (Pb) kuin mitä paristodirektiivissä (2006/66/EY) on säädetty.

Kiniteä palkki osoittaa, että tuote on saatettu markkinoille 13. elokuuta 2005 jälkeen.

 Auta suojelemaan ympäristöä hävittämällä tuote tai akut vastuullisesti

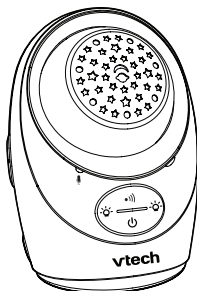
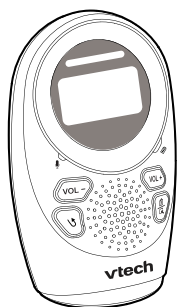


Tekniset tiedot voivat muuttua ilman ennakkoilmoitusta.

© 2025 VTech Telecommunications Ltd.

Kaikki oikeudet pidätetään. 06/25. DM1212_EU_FI_QSG_V1

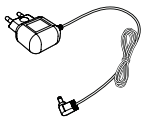
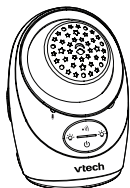
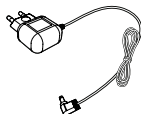


**vtech**[®]

Rövid kezelési útmutató



A CSOMAGOLÁS TARTALMA

Rövid kezelési
útmutató

FONTOS BIZTONSÁGI KÖVETELMÉNYEK

A névleges adatok címkeje a bébiégység talpán található.

Az áramútes, sebesülés vagy tűz veszélyének csökkentése érdekében a készülék használatakor mindig be kell tartani az alapvető biztonsági rendszabályokat. Különösen:

1. Be kell tartani a terméken elhelyezett összes figyelmeztetést és utasítás.

2. A terméket felnőtt személynek kell használnia felkészítenie.

3. **FIGYELMEZTETÉS!** Ne telepítse a bébiór bébiégységét 2 méternél magasabba.

4. Az izzit leír elektronikus bébiór kizárólag segédeszköz funkciót tölt be. Nem pótolja azt, hogy egy felnőtt kell módon felügyelje a gyermeket, és nem szabad az ilyen felügyelet helyett használni.

5. A terméket nem használható életfunkciók orvosi felügyeletre szolgáló eszközként.

6. Nem szabad a terméket víz, pl. kád, konyhai mosogató, medence közelében használni.

7. **FIGYELMEZTETÉS!** Kizárólag a gyárilag mellékelt akkumulátorokat használja. Ezt a felhasználó nem cserélheti. Ha nem megfelelő típusú telepeket használ a szülői egységben, és felrobbanhat. A telepeket nem szabad kitenni nagyon alacsony vagy nagyon magas hőmérsékletnek, sem (nagy magasságokban előforduló) alacsony légnyomás hatásának, sem használat közben, sem tároláskor vagy szállításkor. Ha az akkumulátort tűzbe dobja vagy forró sötéte rakja, illetve elfofofálja vagy túlterhel, az robbanást okozhat. Ha a termék vagy az akkumulátort extrém magas hőmérsékletnek teszi ki, az felrobbanhat, illetve gyúlékony folyadék vagy gáz szivároghat ki belőle. Ha a terméket vagy az akkumulátort extrém alacsony légnyomásnak teszi ki, az felrobbanhat, illetve gyúlékony folyadék vagy gáz szivároghat ki belőle.

8. Kizárólag a gyárilag mellékelt hálózati adaptereket szabad használni ehhez a termékhez. A nem megfelelő polaritású vagy feszültségű, hálózati adapter komoly kárt tehet a készülékben.



A tápegységek műszaki adatai:
A szülői és a bébiégység hálózati adaptere:
6 V DC, 400 mA

VTech Telecommunications Ltd.

Modell: VT05EEU06040(EU), VT05EUK06040(UK)

Ten Pao Industrial Co., Ltd.

Modell: S003ATV06040(EU), S003ATB06040(UK)



Az akkumulátorok műszaki adatai:

Corun - Ni-MH, AAA, 750X2-K típusú

Ni-MH, AAA, 750 mAh, 2,4 V típusú

- Az adapter dugasza falba vagy padlóba épített dugaszolóaljzatban történő használatra van kialakítva. Viszont az adapter dugasza nem csatlakoztatott menyezetre, munkalap aljába vagy beépített bútorba szerelt dugaszolóaljzatba.
- A készüléket betápláló (az adapter foglalatához csatlakoztatott) dugaszolóaljzat a készülék közelében kell legyen, vagy könnyen elérhetőnek kell lennie.
- Mielőtt elkezdi tisztítani a berendezést, feltétlenül ki kell húzni a hálózati dugaszolóaljzatról. Tilos folyékony vagy aeroszol halmazállapotú tisztítószereket használni. Az ápoláshoz kizárólag puha, enyhén nedves rongyot szabad használni.
- Tilos az adaptert módosítani, vagy a s01 aját adapter helyett más gyártók adaptereit használni.
- Tilos a tápfeszültség vezetékeire bármilyen tárgyat fektetni vagy állítani. Nem szabad ezt a készüléket olyan helyre telepíteni, ahol a tápfeszültség vezetékeire ráteposhatnak vagy más sérülésnek lehetnek kitéve.
- A készüléket kizárólag olyan hálózatra lehet csatlakoztatni, aminek a paraméterei megegyeznek az adapteren lévő címken vagy más látható helyen szereplő névleges paraméterekkel. Amennyiben nem biztos az otthoni hálózati paramétereiben, konzultálni kell az eladóval vagy az elektromos energia szállítóval.
- Tilos túlterhelni az elektromos dugaszolóaljzatokat, és nem szabad hosszabbított használni.
- Tilos a terméket instabil asztalra, polcra, vagy más instabil tárgyra állítani.

- Nem szabad a készüléket olyan helyre állítani, ahol nincs megfelelő teljesítményű szellőztetés. Ha a termék hátsó vagy alsó részén rések vagy furatok találhatók, ezek szellőztetési célt szolgálnak. Tilos ezeket letakarni, pl. a termék puha alapfelületre, pl. paplannal, takaróval, kanapéra vagy szőnyegre helyezéssel, mivel ez a termék túlhevülését okozhatja. Tilos a terméket fűtőtest, forró levegő befújás közelében vagy azok felett elhelyezni.
- Semmilyen körülmények között sem szabad semmilyen tárgyat a terméken lévő lyukakon vagy nyílásokon keresztül bedugni, mivel ez veszélyes lehet, és károsíthatja az akkumulátort vagy más belső alkatrészt. Tilos a terméket valamilyen folyadékkal leönteni.
- Tilos a készüléket szétszerelni, mivel ez az áramútes fokozott veszélyt vonja maga után. Minden javítással engedélyezett szervizt kell megbízni. A termék alkatrészeinek szétszerelése vagy eltávolítása (kivéve az akkumulátorok cseréjét), ha a termék cserélhető akkumulátorokat tartalmaz szétszerelés - többek között fennáll a nagyfeszültséggel való érintkezés kockázata.
- Minden alkalommal ellenőrizze az eszközök közötti kommunikáció minőségét, amikor bekapcsolja a bébiórt, és ha áthelyezi a készülék bármelyik elemét.
- Rendszeresen ellenőrizze a bébiór összes alkatrészét esetleges sérülések szempontjából.
- Bizonyos elektronikus eszközök, például bébiórök, vezeték nélküli telefonok stb. használata esetén fennáll a magánélet elvesztésének nagyon kicsi kockázata. **A magánélet védelme érdekében győződjön meg arról, hogy a terméket vásárlás előtt soha senki nem használta, és rendszeresen állítsa vissza alaphelyzetbe az elektronikus bébiórt az eszköz ki-, majd bekapcsolásával. Célszerű kikapcsolni a bébiórt, ha hosszabb ideig nem kívánja használni.**
- A nem szabad megengedni, hogy gyermekek játszanak ezzel a termékkel.
- Az elektronikus bébiór apró alkatrészei a csecsemők vagy kisgyermekek lenyelhetik. Ezeket az alkatrészeket gyermekek számára elérhetetlen helyen kell tartani.
- A termék, amelyre ez a kézikönyv vonatkozik, nem használhatják csökkent fizikai, érzékszervi vagy szellemi képességekkel rendelkező személyek (beleértve a gyermekeket is), illetve ismeretekkel és tapasztalattal nem rendelkezők, kivéve, ha a biztonságukért felelős személy felügyeli őket, vagy megfelelően kioktatták őket a használatára.

ÖRIZSE MEG EZT AZ ÚTMUTATÓT

Figyelmeztetések

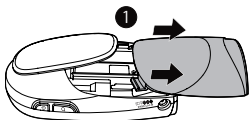
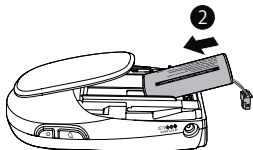
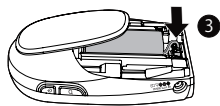
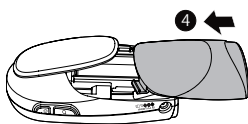
- A jelen terméket 0°C és 40°C közötti hőmérsékleten kell használni és tárolni.
- Az akkumulátorok nem megfelelő kezelése égési sérüléseket, tüzet és robbanást okozhat.
- Ne tegye ki az elemeket vagy az akkumulátorokat túlzott hőhatásnak, például közvetlen napfény vagy tűzzel való érintkezés következtében.
- Ne tegye ki a terméket extrém hidegnek vagy extrém melegnek. Óvja a közvetlen napfénytől. Ne vigye a terméket hóorrások közelébe.
- ⚠ Figyelmeztetés: FÜLLADÁS VESZÉLYE!** Előfordulnak olyan esetek, amikor a gyermek MEGFOJTJÁK magukat az elektromos vezetékekkel. A termékhez mellékelt vezetékét mindig gyermekektől elzárva kell tartani (legalább egy méterre a gyermekektől). Ne távolítsa le az adapter kábelén található figyelmeztető címkét.
- A bébiégységet semmilyen esetben sem szabad a csecsemő ágába vagy jórakájába helyezni. Tilos a bébi- vagy a szülői egységet bármivel (pl. törölközővel vagy pokróccal) letakarni.
- A bébiór bébi- és szülői egységének működését más elektronikus eszközök zavarhatják. Ennek ellenőrzése érdekében a bébiór készüléket a lehető legtovább kell elhelyezni a potenciális zavarforrásoktól, például a vezeték nélküli routerektől, rádióktól, mobiltelefonoktól, kaputelefonoktól, riasztóberendezésektől, televízióktól, számítógépektől, konyhai készülékektől (mikrohullámú sütők) és vezeték nélküli telefonoktól.



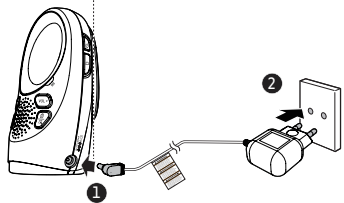
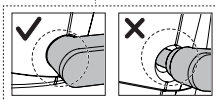
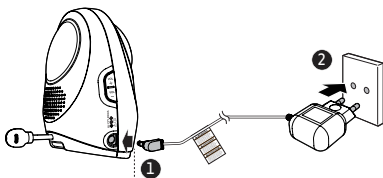
1

A BÉBIMONITOR FELKÉSZÍTÉSE HASZNÁLATRA ÉS AZ AKKUMULÁTOR TÖLTÉSE

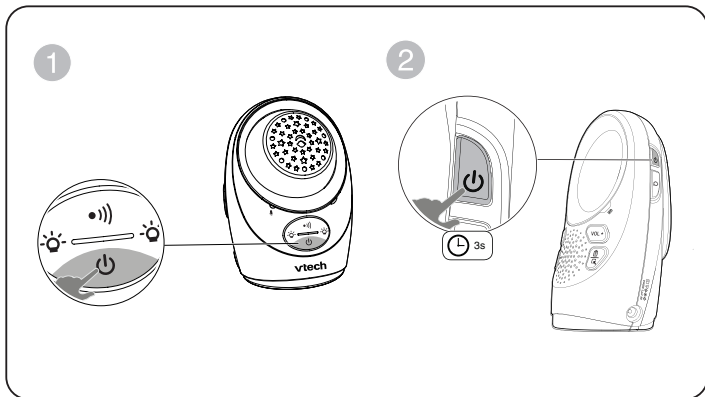
Az akkumulátorok behelyezése a szülői egységbe

1**2****3****4**

A bábimonitor csatlakoztatása az áramforráshoz



2 A BÉBIMONITOR BE- ÉS KIKAPCSOLÁSA

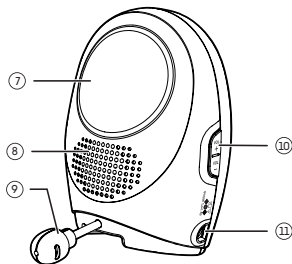
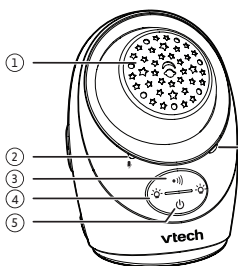


MŰSZAKI ADATOK

Frekvencia vezérlés	Kvarc stabilizált PLL szintetizátor
Üzemi frekvencia	Bébiegység: 1881,792 - 1897,344 MHz Szülői egység: 1881,792 - 1897,344 MHz A bébiegység által felvett maximális teljesítmény: 0,25 W (250 mW)
Csatornák száma	10
LCD kijelző	35 (x) x 21,2 (y) mm, monokróm
Névleges effektív hatótávolság	A tényleges hatótávolság függ a környezettől, ahol az eszközt használják.
A tápfeszültség előírt paraméterei	Szülői egység (a szülő berendezése): elem (akkumulátor) Ni-MH, 2,4 V A bébiegység hálózati adapter: kimeneti áram: 6VDC 400mA Szülői egység hálózati adapter: kimeneti áram: 6VDC 400mA



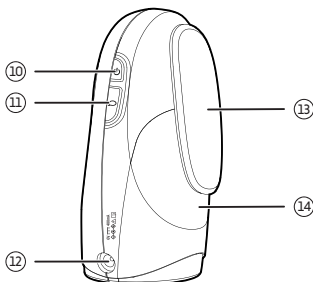
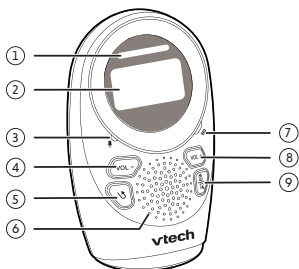
BÉBIEGYSÉG (A GYERMEK KÖZELÉBEN ELHELYEZETT)



- | | | | | | |
|---|---------------------------|---|-----------------------|----|---------------------------|
| 1 | Kivetítő | 5 | (Be-/kikapcsoló) | 9 | Hőérzékelő |
| 2 | Mikrofon | 6 | Tápfeszültség kijelző | 10 | VOL + / VOL - |
| 3 | PAGE | 7 | Éjjeli lámpa | 11 | Tápegység csatlakozójzata |
| 4 | Éjszakai fény be /ki gomb | 8 | Hangszóró | | |



SZÜLŐI EGYSÉG (A SZÜLŐ BERENDEZÉSE)



- | | | | | | |
|-----|-------------------------------------|----|----------------------------|----|---------------------------|
| 1 | A hangintenzitás vizuális kijelzője | 6 | Hangszóró | 11 | BESZÉL |
| 2 | LCD kijelző | 7 | Akkumulátorállapot jelzése | 12 | Tápegység csatlakozójzata |
| 3 | Mikrofon | 9 | Menü/Kiválasztja | 13 | Övcsat |
| 4/8 | VOL -/VOL + | 10 | (Be-/kikapcsoló) | 14 | Az elemtartó fedele |
| 5 | Visszatér | | | | |



ÜGYFÉLSZOLGÁLAT ÉS GARANCIA

FONTOS!

A vásárlást igazoló bizonylatot őrizze meg.

Ügyfélszolgálat

Ön egy kiváló minőségű Vtech® márkájú termék tulajdonosa, amelyet szigorú minőségellenőrzés mellett, gondosan gyártottak.

A gyártói garancia nem terjed ki:

- a termék nem rendeltetészerű használatból eredő meghibásodásokra;
- a használati utasítás be nem tartása által okozott meghibásodásokra;
- a termék nem engedélyezett javításai vagy módosításai által okozott meghibásodásokra;
- hibás akkumulátorok vagy az akkumulátorból szivárgó elektrolit által okozott károokra;
- a termék hibás vagy nem megfelelő csomagolásban történő szállítása által, sem a szállítás során keletkezett károokra;
- az LCD kijelző károsodására;
- az antenna sérülésére.

Kérjük, bármilyen kérdése van, forduljon ügyfélszolgálatunkhoz:

www.vtechphones.eu

ÜGYFÉLSZOLGÁLAT

Találja meg kérdéseire a választ. Segítségét kaphat tudásgazdag online kézikönyvünk használatával.

Olvassa be a QR-kódot a weboldal eléréséhez, vagy látogasson el a www.vtechphones.eu oldalra.



Importőr:
Gigaset Technologies GmbH |
Frankenstraße 2 | D-46395 Bocholt.

Gyártó:
VTech Telecommunications Ltd.
23/F., Tai Ping Industrial Centre,
Block 1, 57 Ting Kok Road, Tai Po,
Hongkong

MEGFELELŐSÉGI NYILATKOZAT

A jelen termék Európában történő használatra készült.

Ez a készülék megfelel a rádió- és távközlési végberendezések ügyében kiadott 2014/53/EU irányelvnek.

A VTech Telecommunications Ltd. társaság ezennel kijelenti, hogy az itt leírt DM1212 elektronikus bébimonitor eleget tesz a 2014/53/EU irányelv alapvető és egyéb, rá vonatkozó követelményeinek.

A DM1212 modellre vonatkozó megfelelőségi nyilatkozat a www.vtech.com/en/declaration-of-conformity.



AZ AKKUMULÁTOR ÉS A TERMÉK ÁRTALMATLANÍTÁSA



Az áthúzott, kerekes szemetesekuka jel a termékeken és az elemeken vagy azok csomagolásán azt jelenti, hogy mivel a környezetre és az emberi egészségre káros anyagokat tartalmaznak nem szabad a háztartási hulladékokkal együtt megsemmisíteni őket.



A kémiai elemek szimbólumainak jelenléte: Hg, Cd és Pb azt jelenti, hogy a szóban forgó elem vagy akkumulátor higanyt (Hg), kadmiumot (Cd) vagy ólmot (Pb) tartalmaz az elemekről és akkumulátorokról szóló irányelvben (2006/66/EK) meghatározott mennyiséget meghaladó mértékben.

A fekete sáv jelentése, hogy a terméket 2005. augusztus 13. után hozták forgalomba.

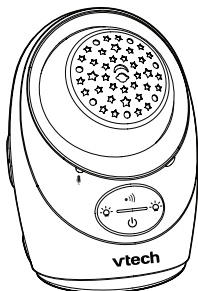
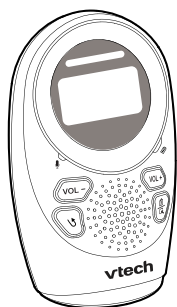


Segítsen megóvni a környezetet, és felelősségteljesen ártalmatlanítsa ezt a terméket és a vele használt újratölthető elemeket.



A műszaki adatok előzetes értesítés nélkül változhatnak.
© 2025 Vtech Telecommunications Ltd.
Minden jog fenntartva. 07/25. DM1212_EU_HU_QSG_V1

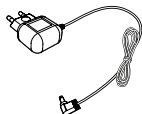
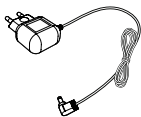
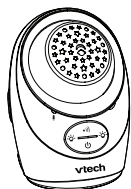




vtech[®]
Snelstartgids



INHOUD VAN DE DOOS



IMPORTANT SAFETY INSTRUCTIONS

Het aangebrachte typeplaatje bevindt zich onderop de voet van de babyeenheid.

Neem bij het gebruik van de apparatuur altijd de elementaire veiligheidsvoorschriften in acht om het risico van brand, elektrische schokken en letsel te beperken, waaronder:

1. Volg alle waarschuwingen en instructies die op het product zijn aangegeven.
2. Opstelling door een volwassene is vereist.
3. **LET OP:** installeer de babyeenheid niet hoger dan 2 meter.
4. Dit product is bedoeld als hulpmiddel. Het is geen vervanging voor verantwoordelijk en behoorlijk toezicht door volwassenen en dient niet als zodanig te worden gebruikt.
5. Dit product is niet bedoeld voor gebruik als medische monitor.
6. Gebruik dit product niet in de buurt van water, zoals bij een badkuip, gootsteen, zwembad of douche.
7. **LET OP:** Gebruik alleen de meegeleverde batterij. Er bestaat explosiegevaar als een verkeerd type batterij wordt gebruikt in de oudereenheid. De batterij mag tijdens gebruik, opslag of transport niet worden blootgesteld aan hoge of lage extreme temperaturen en lage luchtdruk op grote hoogte. Bij verwijdering van de batterij in vuur of een hete oven, door mechanische verbrijzeling of zagen, kan dat een explosie veroorzaken. Als de batterij aan hoge temperaturen wordt blootgesteld, kan dat een explosie of lekkage van brandbare vloeistof of gas veroorzaken. Het blootstellen van producten of batterijen aan extreem lage luchtdrukken kan een explosie of lekkage van brandbare vloeistof of gas veroorzaken.
8. Gebruik alleen de netadapters die bij dit product zijn geleverd. Een verkeerde polariteit of spanning van de netadapter kan het product ernstig beschadigen.



Informatie over de netadapter:

Uitgang babyeenheid en oudereenheid:
6VDC 400mA
Vtech Telecommunications Ltd.
Model : VT05EEU06040(EU),VT05EUK06040(UK)
Ten Pao Industrial Co., Ltd.
Model: S003ATV06040(EU),S003ATB06040(UK)



Informatie over oplaadbare batterijen:

Corun - Ni-MH AAA750X2-K
2,4 V Ni-MH-batterij, AAA750mAh

9. De netadapter moet rechtop of op de vloer worden geplaatst. De pinnen zijn niet bedoeld om de stekker op zijn plaats te houden als deze wordt aangesloten op een stopcontact aan het plafond, onder de tafel of in een kast.
10. Voor aansluitbare apparatuur moet het stopcontact (de netadapter) in de buurt van de apparatuur worden geïnstalleerd gemakkelijk toegankelijk zijn.
11. Haal de stekker van dit product uit het stopcontact voordat u het schoonmaakt. Gebruik geen vloeibare reinigingsmiddelen of spuitbussen. Gebruik een vochtige doek voor het schoonmaken.
12. Pas de voedingsadapter niet aan en vervang deze niet door een adapter van derden.
13. Laat niets op de voedingskabels rusten. Installeer dit product niet op plaatsen waar iemand op de schoenen kan lopen of waar ze kunnen worden geplooid.
14. Dit product mag alleen worden gebruikt met het stroombrontype dat op het etiket staat aangegeven. Als u niet zeker weet welke stroomvoorziening u hebt in uw woning, kunt u uw dealer of elektriciteitsleverancier raadplegen.
15. Overbelast stopcontacten niet en gebruik geen verlengsnoer.
16. Plaats dit product niet op een instabiele tafel, plank, standaard of andere onstabiele ondergrond.

17. Plaats dit product niet in een ruimte zonder goede ventilatie. De gaten en openingen in de achterkant of aan de onderkant van dit product zijn bedoeld voor ventilatie. Om te tegen oververhitting te beschermen, mogen deze openingen niet worden geblokkeerd door het product op een zacht oppervlak zoals een bed, bank of tapijt te plaatsen. Dit product mag nooit bij of boven een radiator of warmtebron worden geplaatst.
18. Steek nooit voorwerpen door openingen of sleuven in het product, want dit kan gevaarlijk zijn en schade aan de batterij of andere interne onderdelen veroorzaken. Mors nooit vloeistoffen op het product.
19. Demonteer dit product niet, maar breng het naar een erkend servicepunt om het risico op elektrische schokken te beperken. Door het demonteren of verwijderen van onderdelen van het product anders dan het vervangen van de batterij via het batterijklepje (indien van toepassing) kunt u worden blootgesteld aan gevaarlijke spanningen of andere risico's.
20. Telkens wanneer u de eenheden inschakelt of een van de onderdelen verplaatst, moet u de geluidsonvangst testen.
21. Controleer regelmatig alle onderdelen op beschadiging.
22. Er is een zeer klein risico op verlies van privacy bij het gebruik van bepaalde elektronische apparaten, zoals babyfoons, draadloze telefoons, enz. **Om uw privacy te beschermen, moet u nooit een gebruikt product kopen, de babyfoon regelmatig resetten door de eenheden uit en weer in te schakelen en de babyfoon uitschakelen als u weet dat u deze voorlopig niet gaat gebruiken.**
23. Kinderen moeten onder toezicht staan om ervoor te zorgen dat ze niet met het product spelen.
24. De kleine onderdelen van deze babyfoon kunnen door baby's of kleine kinderen worden ingeslikt. Houd deze onderdelen buiten het bereik van kinderen.
25. Het product is niet bestemd voor gebruik door personen (inclusief kinderen) met verminderde fysieke, zintuiglijke of geestelijke vermogens, of met een gebrek aan ervaring en kennis, tenzij zij onder toezicht staan of instructies hebben gekregen over het gebruik van het apparaat van een persoon die verantwoordelijk is voor hun veiligheid.

BEWAAR DEZE INSTRUCTIES

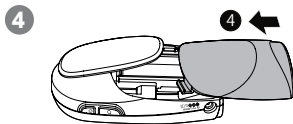
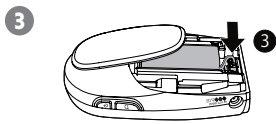
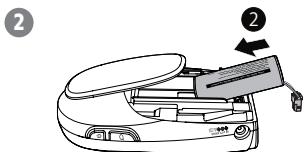
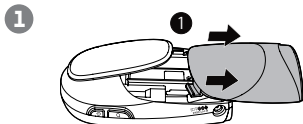
Waarschuwingen

- Gebruik en bewaar het product bij een temperatuur tussen 0 °C en 40 °C.
- Verkeerd omgaan met batterijen kan gevaar voor brandwonden, brand of explosie veroorzaken.
- Batterijen mogen niet worden blootgesteld aan overmatige hitte, zoals fel zonlicht of vuur.
- Stel het product niet bloot aan extreme kou, hitte of direct zonlicht. Plaats het product niet in de buurt van een verwarmingsbron.
-  **Waarschuwing** – Wurgingsgevaar – Kinderen zijn GEWURGD in snoeren.
Houd dit snoer buiten het bereik van kinderen (meer dan 0,9 m afstand). Verwijder het waarschuwingslabel op het adaptersnoer niet.
- Plaats de babyeenheid nooit in het bedje of de box van de baby. Bedek de baby- of oudereenheid nooit met iets als een handdoek of een deken.
- Andere elektronische producten kunnen storing veroorzaken op uw camera-eenheid. Plaats uw camera-eenheid zo ver mogelijk van deze elektronische apparaten: draadloze routers, radio's, mobiele telefoons, intercoms, kammonitors, televisies, computers, keukenapparatuur en draadloze telefoons.

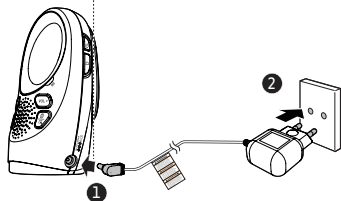
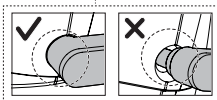
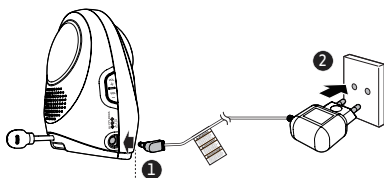


1 DE BATTERIJ AANSLUITEN EN OPLADEN

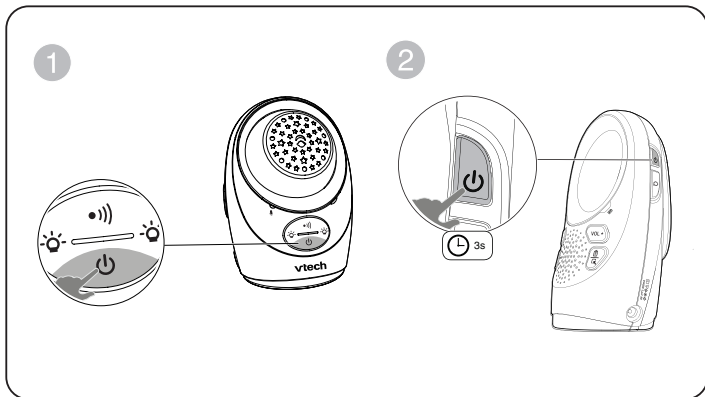
De batterij van de ouderseenheid installeren



De babyfoon verbinden



2 DE BABYFOON IN- OF UITSCHAKELEN

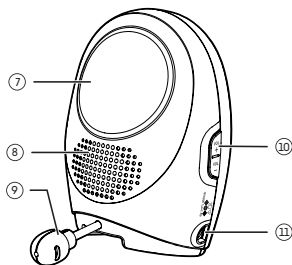
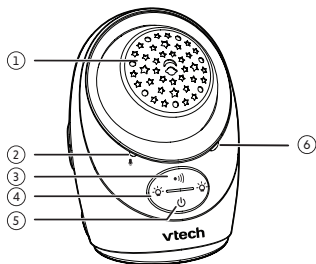


TECHNISCHE SPECIFICATIES

Frequentieregeling	Kristalgestuurde PLL-synthesizer
Uitzendfrequentie	Babyeenheid: 1881,792 - 1897,344 MHz Oudereenheid: 1881,792 - 1897,344 MHz Maximaal vermogen gebruikt door de zender: 0,25 W (250 mW)
Kanalen	10
LCD	35 (x) x 21,2 (y) mm zwart-wit lcd-scherm
Nominaal effectief bereik	Het werkelijke werkingsbereik kan variëren afhankelijk van de omgevingsomstandigheden op het moment van gebruik.
Stroomvereiste	Oudereenheid: Oudereenheid: 2,4 V Ni-MH-batterij Voedingsadapter voor baby-eenheid: Uitgang: 6VDC 400mA Voedingsadapter voor oudereenheid: Uitgang: 6VDC 400mA



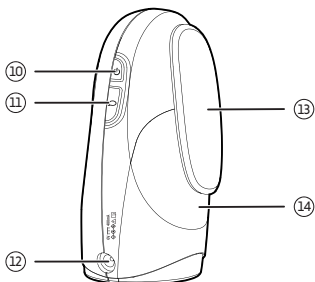
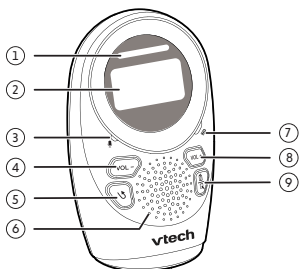
OVERVIEW - BABY UNIT



- | | | | | | |
|---|---------------|---|------------------------|----|-------------------|
| 1 | Projectorbali | 4 | Toets voor nachtlampje | 8 | Luidspreker |
| 2 | Microfoon | 5 | Aan/uit | 9 | Temperatuursensor |
| 3 | OPROEPEN | 6 | Stroomindicator | 10 | VOL + / VOL - |
| | | 7 | Nachtlampje | 11 | Stroomaansluiting |



OVERVIEW - PARENT UNIT



- | | | | | | |
|-----|--------------------------|---|-----------------|----|--------------------|
| 1 | Visuele geluidsindicator | 5 | Terug | 10 | Aan/uit |
| 2 | Lcd-scherm | 6 | Luidspreker | 11 | Praten |
| 3 | Microfoon | 7 | Batterijled | 12 | Stroomaansluiting |
| 4/8 | VOL - / VOL + | 9 | Menu/selecteren | 13 | Riemclip |
| | | | | 14 | Deksel batterijvak |

PRODUCTGARANTIE



KLANTENSERVICE EN GARANTIE

BELANGRIJK

Bewaar deze handleiding als aankoopbewijs.

Klantenservice

U bent de eigenaar van een kwaliteitsproduct van VTech®, dat met zorg en onder strenge kwaliteitscontroles is vervaardigd.

De garantie geldt niet voor het volgende:

- Schade aan het product door verkeerd gebruik.
- Ongeoorloofde reparaties of wijzigingen aan het product.
- Schade veroorzaakt door het niet volgen van de gebruiksaanwijzing.
- Defecte batterijen of schade door batterijlekkage.
- Schade veroorzaakt door een gebrekkige of ineffektieve verpakking tijdens transport of schade veroorzaakt tijdens transport.
- Schade aan het LCD-scherm.
- Schade aan de antenne.

Als u vragen hebt, kunt u contact opnemen met onze klantenservice:

www.vtechphones.eu

KLANTENONDERS- TEUNING

Vind het antwoord op uw vraag. Krijg hulp met onze kennisrijke online handleiding.

Scan de QR-code naar de website of surf naar www.vtechphones.eu.



Importeur:

Gigaset Technologies GmbH |
Frankenstraße 2 | D-46395 Bocholt.

Fabrikant:

VTech Telecommunications Ltd.
23/F., Tai Ping Industrial Centre,
Block 1, 57 Ting Kok Road, Tai Po,
Hongkong

CONFORMITEITSVERKLARING

Dit product is bestemd voor gebruik binnen Europa.

Deze apparatuur voldoet aan de essentiële vereisten van de Richtlijn 2014/53/EU betreffende radioapparatuur en telecommunicatie-eindapparatuur.

VTech Telecommunications Ltd. verklaart hierbij dat deze Babyfoon DM1212 voldoet aan de essentiële eisen en aan de overige relevante bepalingen van Richtlijn 2014/53/EU.

De verklaring van conformiteit voor de DM1212 is verkrijgbaar via

www.vtech.com/en/declaration-of-conformity.



WEGGOIEN VAN BATTERIJEN EN HET PRODUCT

De doorgestreepte vuilnisbaksymbolen op producten en batterijen of op hun respectieve verpakking geven aan dat ze niet bij het huisvuil mogen, omdat ze stoffen bevatten die schadelijk kunnen zijn voor het milieu en de volksgezondheid.

De chemische symbolen Hg, Cd of Pb, waar aangegeven, geven aan dat de batterij meer dan de in de batterijrichtlijn (2006/66/EG) vermelde waarde aan kwik (Hg), cadmium (Cd) of lood (Pb) bevat.

De ononderbroken balk geeft aan dat het product na 13 augustus 2005 op de markt is gebracht.

Help het milieu te beschermen door uw product of batterijen op verantwoorde wijze weg te gooien.



Specificaties kunnen zonder voorafgaande kennisgeving worden gewijzigd. © 2025 VTech Telecommunications Ltd. Alle rechten voorbehouden. 07/25. DM1212_EU_NL_GSG_V1

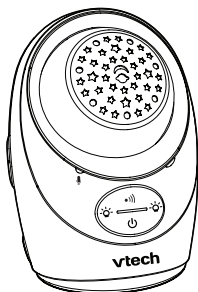
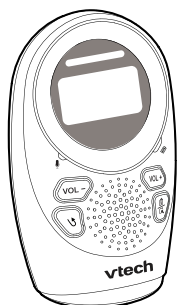


NO

DM1212

Babycall

Nattlys og projeksjon

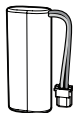
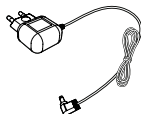
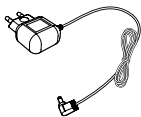
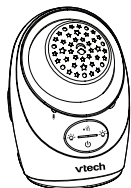


vtech[®]

Hurtigstartveiledning



HVA ER I ESKEN



VIKTIGE SIKKERHETSINSTRUKSJONER

Det påførte typeskiltet er plassert nederst på babyenhetens sokkel.

Når apparatet er i bruk, må du alltid følge grunnleggende sikkerhetsregler for å redusere risikoen for brann, elektrisk støt og personskader, inkludert følgende:

1. Følg til alle advarsler og instruksjoner som er merket på produktet.
2. Oppsett av en voksen person er påkrevd.
3. **FORSIKTIG:** Ikke installer babyenheten i en høyde over 2 meter.
4. Dette produktet er ikke tiltenkt som et hjelpemiddel. Den er ikke en erstatning for ansvarlig og forsvarlig tilsyn av voksne, og bør ikke brukes som sådan.
5. Dette produktet er ikke ment for bruk som en medisinsk overvåker.
6. Ikke bruk dette produktet i nærheten av vann, for eksempel i nærheten av badekar, vask, svømmebasseng eller dusj.
7. **FORSIKTIG:** Bruk kun batterier som følger med dette produktet. Det kan være fare for eksplosjon hvis det brukes feil type batteri til foreldrenehheten. Batteriet må ikke utsettes for ekstremt høye eller lave temperaturer og lavt lufttrykk ved bruk i høyden, under oppbevaring eller transport. Hvis batteriet kastes i ild eller en varm ovn, eller hvis det knuses eller kappes mekanisk, kan det føre til eksplosjon. Hvis produkter eller batterier utsettes for ekstremt høye temperaturer, kan det føre til eksplosjon eller lekkasje av brannfarlige væsker eller gass. Produkter eller batterier som utsettes for ekstremt lavt lufttrykk, kan føre til eksplosjon eller lekkasje av brannfarlige væsker eller gass.
8. Bruk kun strømadapterne som følger med dette produktet. Feil polaritet eller spenning på strømadapteren kan forårsake alvorlig skade på produktet.



Strømadapterinformasjon:

Utgang fra foreldrenehheten og Babyenhet:
6VDC 400mA

VTech Telecommunications Ltd.

Modell: VT05EU06040(EU), VT05EUK06040(UK)

Ten Pao Industrial Co., Ltd.

Model: S003ATV06040(EU), S003ATB06040(UK)



Informasjon om oppladbart batteri:

Corun - Ni-MH AAA750X2-K

2,4 V AAA750mAh Ni-MH-batteri

9. Strømadapteren er beregnet på å være riktig orientert i vertikal eller gulvmontert posisjon. Kontaktene er ikke konstruert for å holde støpsele på plass hvis det kobles til en stikkontakt i taket, under bordet eller i et skap.
10. For pluggbart utstyr skal stikkontaktene (strømadapteren) installeres i nærheten av utstyret og være lett tilgjengelig.
11. Trekk ut stikkontakten på dette produktet før rengjøring. Ikke bruk rengjøringsvæske eller rengjøringsmiddel. Bruk en fuktig klut for rengjøring.
12. Ikke modifier strømadaptere eller erstatt med andre tredjepartsadaptere.
13. Ikke la noe ligge på toppen av strømledningene. Ikke installer produktet på steder der strømledningene kan tråkkes på eller bli skadet.
14. Produktet skal bare opereres fra en strømkilde som er indikert på strømadapteren eller merket på produktet. Hvis du er usikker på hva slags strømforsyning du har i hjemmet, skal du rådføre deg med forhandleren eller strømleverandøren.
15. Ikke overbelast stikkontakten eller bruk en forlengelseskabel.
16. Ikke plasser dette produktet på ustødige bord, hyller, stativ eller andre ustødige overflater.
17. Dette produktet skal ikke plasseres på steder uten god ventilering. Eventuelle åpninger på baksiden eller i bunnen av dette produktet er beregnet for ventilasjon. For å beskytte mot overoppvarming, må åpningene ikke blokkeres ved å plassere produktet på en myk overflate, slik som en seng, sofa eller et teppe. Dette produktet skal aldri plasseres nær eller over en radiator eller varmekilde.
18. Stikk aldri noen objekter gjennom noen åpninger eller sport på produktet da dette kan være farlig og forårsake skade på batteriet eller andre interne deler. Sølg aldri noen form for væske på produktet.
19. For å redusere risikoen for elektrisk støt, skal produktet ikke demonteres, men tas til et autorisert serviceverksted. Demontering eller fjerning av deler av produktet annen enn batteribytte via en batteriluke (hvis aktuelt) kan utsette deg for farlige spenninger eller andre risikoer.
20. Du bør teste lyduttaket hver gang du slår på enhetene eller flytter på en av komponentene.
21. Undersøk regelmessig alle komponenter for skade.
22. Det er svært liten risiko for tap av personvern ved bruk av visse elektroniske enheter, for eksempel babyalarmer, trådløse telefoner osv. **For å beskytte personvernet ditt bør du forsikre deg om at produktet aldri har vært brukt før du kjøper det, nullstille babycallen med jevne mellomrom ved å slå den av og på, og slå av babycallen hvis du ikke har tenkt å bruke den på en stund.**
23. Barn skal være under tilsyn for å sikre at de ikke leker med produktet.
24. De små delene av dette apparatet kan svelges av babyer eller små barn. Oppbevar disse delene utilgjengelig for barn.
25. Dette produktet er ikke ment for bruk for personer (inkludert barn) med reduserte fysiske, sensoriske eller mentale evner eller mangel på erfaring og kunnskap, med mindre de har blitt vist eller opplært i bruken av apparatet av en person som er ansvarlig for deres sikkerhet.

TA GODT VARE PÅ DISSE INSTRUKSJONENE

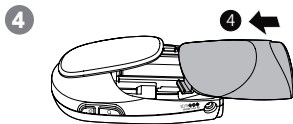
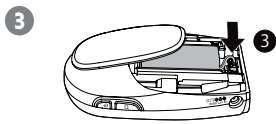
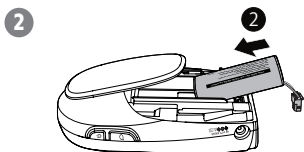
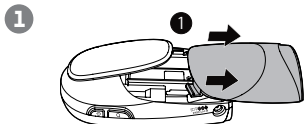
Forsiktighetsregler

- Bruk og oppbevar produktet ved en temperatur mellom 0 °C og 40 °C.
- Feilhåndtering av batterier kan forårsake fare for brannskader, brann eller eksplosjon.
- Batteriet skal ikke utsettes for omfattende varme, for eksempel sollys eller brann.
- Ikke utsett produktet for ekstrem kulde, varme eller direkte sollys. Ikke plasser produktet i nærheten av en varmekilde.
- **⚠ Advarsel—Kvelefare—**Barn har blitt KVELT av ledninger. Hold ledningen på avstand fra barn (mer enn 0,9 m unna). Ikke fjern varseletiketten på adapterledningen.
- Plasser aldri babyenheten på innsiden av babyens vugge eller lekegrind. Du må aldri dekke babyenheten eller foreldrenehheten til med noe som et håndkle eller et teppe.
- Andre elektroniske produkter kan forårsake forstyrrelse på foreldrenehheten og babyenheten. Prøv å installere babyenheten så langt unna følgende elektroniske enheter som mulig: trådløse rutere, radioer, mobiltelefoner, intercomer, romovervåkningsenheter, TV-er, PC-er, kjøkkenapparater (f.eks. mikrobølgeovner) og trådløse telefoner.

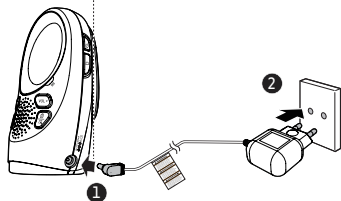
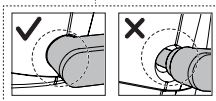
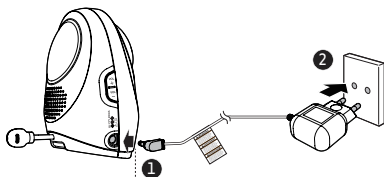


1 KOBLE TIL OG LADE BATTERIET

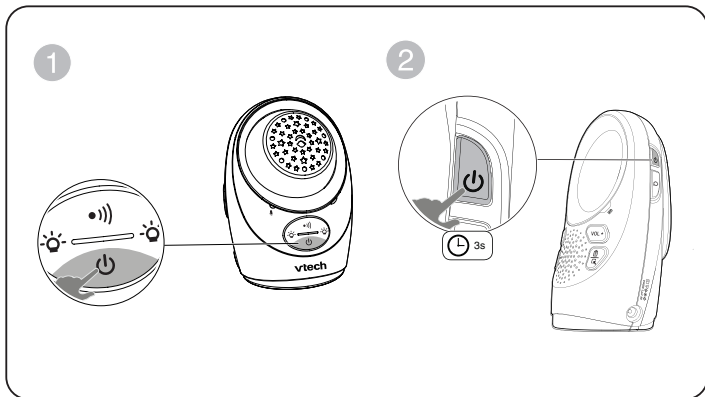
Installere batteriet til foreldreenheten



Koble til babycallen



2 SLÅ BABYCALLEN PÅ ELLER AV

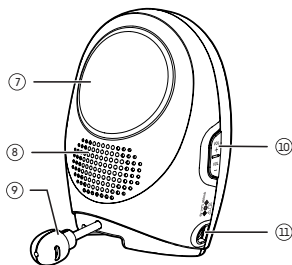
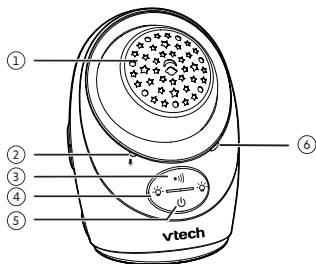


TEKNISKE SPESIFIKASJONER

Frekvensstyring	Krystallstyrt PLL-synthesizer
Sendefrekvens	Babyenhet: 1881,792 – 1897,344 MHz Foreldreenhet: 1881,792 – 1897,344 MHz Maksimal effekt som brukes av senderen: 0,25 W (250 mW)
Kanaler	10
LCD	35 (x) x 21,2 (y) mm LCD i svart-hvitt
Nominell effektiv rekkevidde	Den faktiske rekkevidden kan variere avhengig av miljøforholdene på brukstidspunktet.
Strømbehov	Foreldreenhet: 2,4 V Ni-MH-batteri Strømadapter til babyenheten: Ut: 6V DC 400mA Strømadapter til foreldreenheten: Ut: 6V DC 400mA



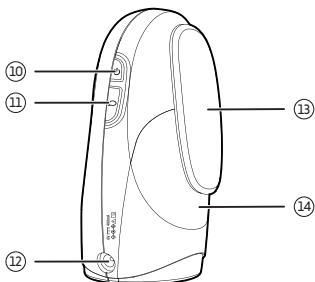
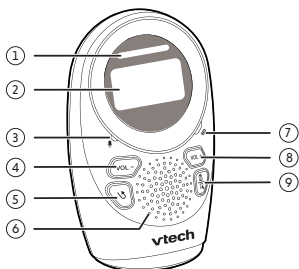
OVERSIKT – BABYENHET



- | | | | | | |
|---|--------------|---|--------------------|----|-----------------|
| 1 | Projektorule | 4 | Nattlys på/av-tast | 8 | Høytaler |
| 2 | Mikrofon | 5 | På/av | 9 | Temperaturføler |
| 3 | ●)) TILKALLE | 6 | Strømindikator | 10 | VOL + / VOL - |
| | | 7 | Nattlys | 11 | Strømuttak |



OVERSIKT – FORELDREENHET



- | | | | | | |
|-----|----------------------|----|-------------|----|--------------------------|
| 1 | Visuell lydindikator | 6 | Høytaler | 11 | Snakke |
| 2 | LCD-skjerm | 7 | Batteri-LED | 12 | Strømuttak |
| 3 | Mikrofon | 9 | Meny/Velg | 13 | Belteklips |
| 4/8 | VOL -/VOL + | 10 | På/av | 14 | Deksel til batterirommet |
| 5 | Gå tilbake | | | | |

PRODUKTGARANTI



KUNDESERVICE OG GARANTI

VIKTIG

Behold kvitteringen som kjøpsbevis.

Kundeservice

Du er eieren av et kvalitetsprodukt fra VTech®, produsert med omtanke og under streng kvalitetskontroll.

Garantien dekker ikke følgende:

- Skade på produktet på grunn av feil bruk.
- Skade forårsaket av mangel på å følge bruksanvisningen.
- Uautoriserte reparasjoner eller endringer av produktet.
- Feil på batterier eller skade forårsaket av batterilekkasje.
- Skade forårsaket av defekt eller ineffektiv emballasje brukt under transport eller skade forårsaket under transport.
- Skade på LCD-skjermen.
- Skade på antennen.

Hvis du har noen spørsmål, kan ta kontakt med kundeservice:

www.vtechphones.eu

KUNDESTØTTE

Finn svar på spørsmålene dine.
Få hjelp i ditt eget tempo ved hjelp av vår kunnskapsrike netthåndbok.
Skann QR-koden for å få tilgang til nettstedet vårt eller gå til www.vtechphones.eu.



Importør:

Gigaset Technologies GmbH |
Frankenstraße 2 | D-46395 Bocholt.

Produsent:

VTech Telecommunications Ltd.
23/F., Tai Ping Industrial Centre,
Block 1, 57 Ting Kok Road, Tai Po,
Hongkong

SAMSVARERKLÆRING

Dette produktet er kun ment for bruk i Europa.

Dette utstyret oppfyller de grunnleggende kravene i direktiv 2014/53/EU om radioutstyr og teleterminalutstyr.

VTech Telecommunications Ltd. erklærer herved at denne Babycall DM1212 er i samsvar med de grunnleggende kravene og andre relevante bestemmelser i direktiv 2014/53/EU.

Samsvarserklæringen for DM1212 er tilgjengelig fra

www.vtech.com/en/declaration-of-conformity.



KASSERING AV BATTERIER OG PRODUKTET



De overkryssede søppelkassesymbolene på produkter og batterier, eller på deres respektive emballasje, indikerer at de ikke må kastes i husholdningsavfallet, da de inneholder stoffer som kan være skadelige for miljøet og menneskers helse.



De kjemiske symbolene Hg, Cd eller Pb, der de er merket, indikerer at batteriet inneholder mer enn den spesifiserte verdien av kvikksølv (Hg), kadmium (Cd) eller bly (Pb) som er fastsatt i batteridirektivet (2006/66/EF).


Den solide linjen indikerer at produktet ble lansert på markedet etter 13. august 2005.

Bidra til å beskytte miljøet ved å kassere produktet eller batteriene ansvarlig.



Spesifikasjonene kan endres uten varsel.
© 2025 VTech Telecommunications Ltd.
Med enerett. 07/25. DM1212_EU_NO_QSG_V1

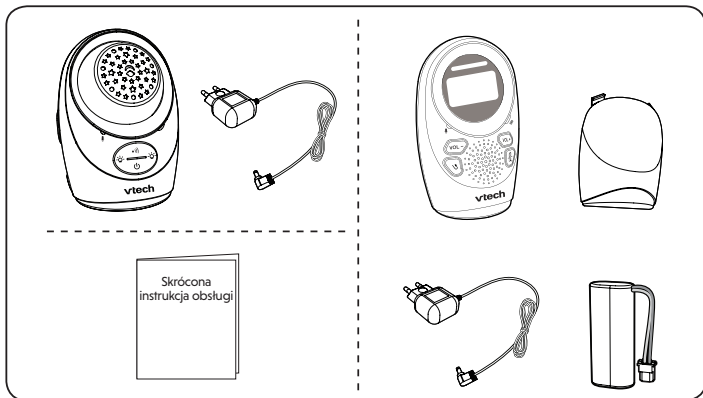


**vtech**[®]

Skrócona instrukcja obsługi



ZAWARTOŚĆ OPAKOWANIA



WAŻNE WYMAGANIA DOT. BEZPIECZEŃSTWA

Etykieta znamionowa znajduje się na podstawie nadajnika. Aby zmniejszyć ryzyko porażenia prądem, odniesienia obrażeń i pożaru, należy zawsze stosować podstawowe środki ostrożności. W szczególności:

1. Należy przestrzegać wszystkich ostrzeżeń i poleceń umieszczonych na produkcie.
2. Produkt musi zostać przygotowany do użycia przez osobę dorosłą.
3. **OSTROŻNIE!** Nie należy instalować nadajnika niani na wysokości większej niż 2 metry.
4. Opisany tu produkt pełni jedynie funkcję pomocniczą. Nie zastępuje należytego nadzoru na dzieckiem przez odpowiedzialną osobę dorosłą i nie wolno go używać jako substytutu takiej opieki.
5. Produkt nie jest przeznaczony do użytkowania w charakterze medycznego monitora funkcji życiowych.
6. Nie wolno używać produktu w pobliżu wody, np. wanny, zlewu kuchennego, basenu).
7. **OSTROŻNIE!** Używaj wyłącznie akumulatorów załączonych fabrycznie. Użycie w odbiorniku akumulatorów niewłaściwego typu grozi wybuchem. Akumulatorów nie wolno poddawać działaniu bardzo niskich ani bardzo wysokich temperatur ani niskiego ciśnienia atmosferycznego (występującego na dużych wysokościach), ani podczas użytkowania, ani w trakcie przechowywania lub transportu. Wrzucenie akumulatorów do ognia lub gorącego piekarnika, ich zgniczenie lub przecięcie może spowodować wybuch. Podanie produktu lub akumulatorów do działania ekstremalnie wysokiej temperatury może spowodować wybuch lub wyciek łatwopalnych cieczy lub gazu. Produkty lub akumulatory poddane działaniu niskiego ciśnienia powietrza mogą wybuchnąć lub uwolnić łatwopalne ciecze lub gazy.
8. Należy używać wyłącznie zasilaczy fabrycznie załączonych do tego produktu. Podłączenie zasilacza o nieprawidłowej bieguności wtyku lub napięciu może poważnie uszkodzić ten produkt.



Informacje o zasilaczach:

Zasilacz odbiornika i nadajnika: 6VDC 400mA
V Tech Telecommunications Ltd.
Model: VT05EU06040(EU), VT05EU06040(UK)
Ten Pao Industrial Co., Ltd.
Model: S003ATV06040(EU), S003ATB06040(UK)



Dane techniczne akumulatorów:

- Corun - typ Ni-MH, AAA, 750X2-K
typ Ni-MH, AAA, 750 mAh, 2,4 V
9. Zasilacz jest przeznaczony do użytkowania w gniazdku ściennym lub podłogowym. Wtyczki zasilacza nie są natomiast przystosowane do podłączania go do gniazdek znajdujących się w suficie, na szpiedzie blatu ani w zabudowie meblowej.
 10. Gniazdko zasilające urządzenie (podłączony do gniazdzka zasilacz) powinno znajdować się w jego pobliżu i być łatwo dostępne.
 11. Przed przystąpieniem do czyszczenia urządzenia należy odłączyć je od gniazdzka zasilającego. Nie wolno używać środków czyszczących w płynie ani w aerozolu. Do pielęgnacji wolno używać wyłącznie lekko wilgotnej ściereczki.
 12. Nie wolno modyfikować zasilaczy ani zastępować ich zasilaczami innych producentów.
 13. Nie wolno kłaść ani ustawiać żadnych przedmiotów na przewodach zasilających. Nie należy instalować tego produktu w miejscach, w których przewody zasilające będą narażone na deptanie lub inne uszkodzenia.
 14. Produkt wolno podłączać wyłącznie do źródła zasilania wskazanego na etykiecie znamionowej zasilacza lub innym widocznym na nim nadruku. W przypadku braku pewności co do parametrów sieci zasilającej należy skonsultować się ze sprzedawcą lub dostawcą energii elektrycznej.
 15. Nie wolno przeciążać gniazdek elektrycznych ani korzystać z przedłużaczy.
 16. Nie wolno umieszczać produktu na niestabilnym stole, półce ani na innych niestabilnych przedmiotach.

17. Nie wolno umieszczać produktu w miejscach pozbawionych wydajnej wentylacji. Jeżeli w tylny lub dolnej części produktu znajdują się szczeliny lub otwory, służą one do zapewnienia mu wentylacji. Nie wolno ich zasłaniać np. przez umieszczenie produktu na miękkiej powierzchni, takiej jak koldra, koc, kanapa lub dywan, gdyż grozi to przegrzaniem urządzenia. Nie wolno umieszczać produktu w pobliżu grzejnika ani nawiewu gorącego powietrza.
18. W żadnym wypadku nie wolno wsuwać żadnych przedmiotów przez otwory ani szczeliny w produkcie, gdyż może to być niebezpieczne, a także grozi uszkodzeniem akumulatorów lub innych elementów wewnętrznych. Nie wolno wyciągać na produkt żadnych cieczy.
19. Nie wolno rozbierać produktu, gdyż zwiększa to ryzyko porażenia prądem. Wszelkie naprawy należy powierzyć autoryzowanemu punktowi serwisowemu. Demontaż lub usuwanie elementów produktu (poza wymianą akumulatorów, o ile produkt zawiera wymienne akumulatory) jest niebezpieczne – m.in. grozi kontaktem z wysokim napięciem.
20. Po każdym włączeniu niani i po przemieszczeniu któregokolwiek z elementów zestawu należy sprawdzić jakość łączności między jej urządzeniami.
21. Należy okresowo sprawdzać wszystkie urządzenia niani pod kątem ewentualnych uszkodzeń.
22. Istnieje bardzo niskie ryzyko utraty prywatności podczas korzystania z niektórych urządzeń elektronicznych, takich jak nianie elektroniczne, telefony bezprzewodowe itp. **Aby chronić swoją prywatność, należy upewnić się, że produkt nie był nigdy używany przed zakupem, a także okresowo resetować elektroniczną nianię poprzez wyłączenie, a następnie włączenie urządzeń. Zaleca się wyłączenie niani, jeśli nie zamierza się z niej korzystać przez dłuższy czas.**
23. Nie wolno pozwalać dzieciom na zabawę tym produktem.
24. Małe podzespoły niani elektronicznej mogą zostać połknięte przez niemowlęta lub małe dzieci. Części te należy przechowywać w miejscu niedostępnym dla dzieci.
25. Produkt, którego dotyczy ta instrukcja, nie jest przeznaczony do użyciu przez osoby (w tym dzieci) o ograniczonej sprawności fizycznej, sensorycznej lub umysłowej ani przez osoby nieposiadające odpowiedniej wiedzy i doświadczenia, o ile nie są one nadzorowane lub nie zostały one odpowiednio poinstruowane w zakresie korzystania z niego przez osobę odpowiedzialną za ich bezpieczeństwo.

ZACHOWAJ TĘ INSTRUKCJĘ

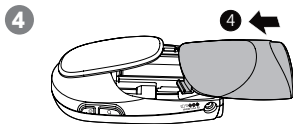
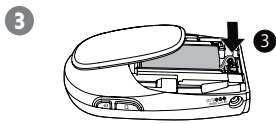
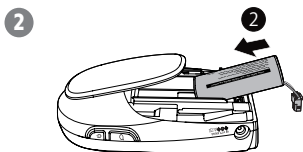
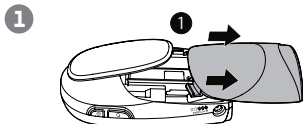
Ostrzeżenia

- Nienależy produkt używać i przechowywać w temperaturze między 0°C a 40°C.
- Niewłaściwe obchodzenie się z akumulatorami grozi porażeniem, pożarem i wybuchem.
- Nie należy wystawiać akumulatorów ani baterii na działanie zbyt wysokich temperatur, m.in. a skutek bezpośredniego nasłonecznienia lub kontaktu z ogniem.
- Nie należy narażać produktu na działanie skrajnie niskich ani skrajnie wysokich temperatur. Chronić przed bezpośrednim światłem słonecznym. Nie należy zbliżać produktu do źródeł ciepła.
- **⚠ Ostrzeżenie: NIEBEZPIECZEŃSTWO UDUSZENIA!** Zdają się przypadki UDUSZENIA się dzieci przewodami elektrycznymi. Załączony do produktu przewód musi zawsze znajdować się w miejscu niedostępnym dla dzieci (co najmniej metr poza zasięgiem dziecka). Nie wolno usuwać etykiety ostrzegawczej na przewodzie adaptera.
- W żadnym wypadku nie wolno umieszczać nadajnika wewnątrz łóżeczka lub kojca dziecka. Nie wolno cokolwiek przykrywać nadajnika ani odbiornika (np. ręcznikiem lub kocem).
- Działanie nadajnika i odbiornika niani może być zakłócone przez inne urządzenia elektryczne. Aby tego uniknąć, należy ustawiać urządzenia niani w jak największej odległości od potencjalnych źródeł zakłóceń, takich jak: routery bezprzewodowe, radiodiodniarki, telefony komórkowe, domofony, urządzenia alarmowe, telewizory, komputery, urządzenia kuchenne (np. kucharki mikrofalowe) i telefony bezprzewodowe.

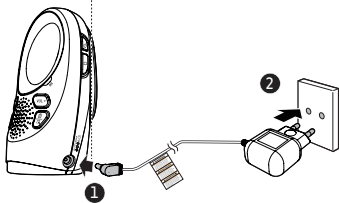
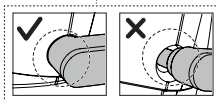
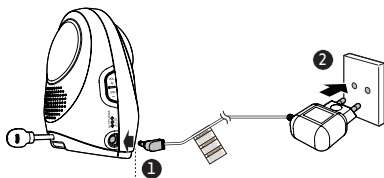


1 PRZYGOTOWANIE NIANI DO UŻYCIA I ŁADOWANIE AKUMULATORÓW

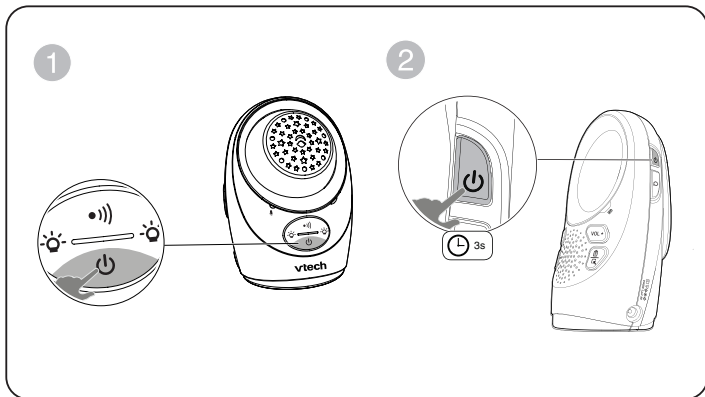
Instalacja akumulatorów w odbiorniku



Podłączanie niani do zasilania



2 WŁĄCZANIE I WYŁĄCZANIE NIANI

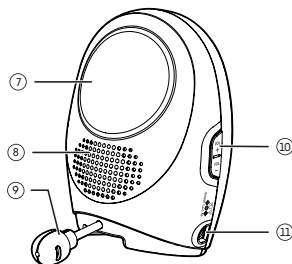
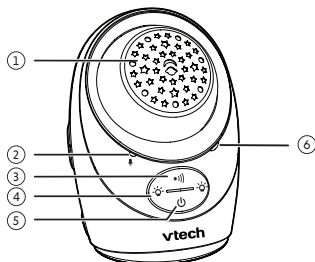


DANE TECHNICZNE

Sterowanie częstotliwością	Kwarcowo stabilizowany syntezytor PLL
Częstotliwość robocza	Nadajnik: 1881,792 - 1897,344 MHz Odbiornik: 1881,792 - 1897,344 MHz Maksymalna moc używana przez nadajnik: 0,25 W (250 mW)
Liczba kanałów	10
Wyświetlacz LCD	35 (x) x 21,2 (y) mm, monochromatyczny
Nominalny zasięg skuteczny	Faktyczny zasięg zależy od otoczenia, w którym urządzenia są używane.
Wymagane parametry źródeł zasilania	Odbiornik (urządzenie rodzica): bateria (akumulatorek) Ni-MH, 2,4 V Zasilacz nadajnika: prąd wyjściowy: 6 V DC 400 mA Zasilacz odbiornika: prąd wyjściowy: 6 VDC 400 mA



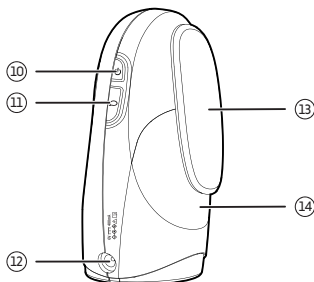
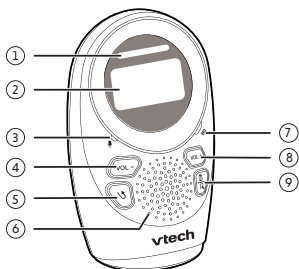
NADAJNIK (UMIĘSZCZANY W POBLIŻU DZIECKA)



- | | | | | | |
|---|------------|---|----------------------------|----|---------------------|
| 1 | Projektor | 4 | ☰ Przycisk światła nocnego | 8 | Głośnik |
| 2 | 🎤 Mikrofon | 5 | 🔌 (Włącznik/wyłącznik) | 9 | Czujnik temperatury |
| 3 | 📡) PAGE | 6 | 🔋 Wskaźnik zasilania | 10 | VOL + / VOL - |
| | | 7 | Lampka nocna | 11 | Gniazdo zasilacza |



ODBIORNIK (URZĄDZENIE RODZICA)



- | | | | | | |
|-----|-------------------------------------|----|-------------------------------|----|-----------------------------|
| 1 | Wizualny wskaźnik natężenia dźwięku | 6 | Głośnik | 11 | 🗨 Mów |
| 2 | Wyświetlacz LCD | 7 | 🔋 Wskaźnik stanu akumulatorów | 12 | Gniazdo zasilania |
| 3 | 🎤 Mikrofon | 8 | 📄 Menu/Wybrać | 13 | Klips na pasek |
| 4/8 | VOL -/VOL + | 9 | 🔌 (Włącznik/wyłącznik) | 14 | Pokrywa komory akumulatorów |
| 5 | ↶ Powrót | 10 | | | |

GWARANCJA PRODUCENTA



OBSŁUGA KLIENTA I GWARANCJA

WAŻNE!

Zachować paragon jako dowód zakupu.

Obsługa klienta

Jesteś właścicielem wysokiej jakości produktu marki Vtech®, starannie wyprodukowanego pod ścisłą kontrolą jakości.

Gwarancja producenta nie obejmuje:

- uszkodzeń produktu spowodowanych niewłaściwym użytkowaniem;
- uszkodzeń powstałych w wyniku nieprzestrzegania instrukcji obsługi;
- uszkodzeń spowodowanych nieautoryzowanymi naprawami lub modyfikacjami urządzenia;
- uszkodzeń spowodowanych wadliwością baterii lub wyciekami elektrolitu z baterii;
- uszkodzeń powstałych na skutek transportowania produktu w wadliwym lub nieskutecznym opakowaniu ani uszkodzeń powstałych w trakcie transportu;
- uszkodzeń wyświetlacza LCD;
- uszkodzeń anteny.

Wszelkie pytania prosimy kierować do naszego Działu Obsługi Klienta:

www.vtechphones.eu

OBSŁUGA KLIENTA

Znajdź odpowiedzi na swoje pytania. Skorzystaj z naszego bogatego w wiedzę podręcznika online.

Zeskanuj kod QR, aby uzyskać dostęp do strony internetowej lub odwiedź www.vtechphones.eu.



Importer:

Gigaset Technologies GmbH |
Frankenstraße 2 | D-46395 Bocholt.

Producent:

VTech Telecommunications Ltd.
23/F., Tai Ping Industrial Centre,
Block 1, 57 Ting Kok Road, Tai Po,
Hongkong

DEKLARACJA ZGODNOŚCI

Niniejszy produkt jest przeznaczony do użytkowania w Europie.

Spełnia on zasadnicze wymagania dyrektywy nr 2014/53/UE w sprawie urządzeń radiowych i końcowych urządzeń telekomunikacyjnych.

Spółka VTech Telecommunications Ltd. niniejszym oświadcza, iż opisany tu niania elektroniczna DM1212 spełnia zasadnicze wymagania i inne dotyczące jej postanowienia dyrektywy 2014/53/UE.

Deklaracja zgodności dla modelu DM1212 jest dostępna pod adresem www.vtech.com/en/declaration-of-conformity.



UTYLIZACJA BATERII I PRODUKTU



Umieszczony na produktach i bateriach lub na ich opakowaniach symbol przekreślonego pojemnika na śmieci na kółkach oznacza, że ze względu na zawartość substancji szkodliwych dla środowiska i zdrowia człowieka nie wolno ich utylizować razem z domowymi odpadami gospodarczymi.



Obecność symboli pierwiastków chemicznych: Hg, Cd i Pb oznacza, że dana bateria lub akumulator zawiera rtęć (Hg), kadm (Cd) lub ołów (Pb) w ilościach przekraczających wartości wyszczególnione w Dyrektywie w sprawie baterii (2006/66/WE).

Czarny pasek oznacza, że produkt wprowadzono na rynek po 13 sierpnia 2005 r.



Pomóż chronić środowisko i zutilizuj ten produkt i używane z nim akumulatory w sposób odpowiedzialny.



Dane techniczne mogą ulec zmianie bez uprzedzenia.

© 2025 VTech Telecommunications Ltd.

Wszelkie prawa zastrzeżone. 07/25. DM1212_EU_PL_QSG_V1

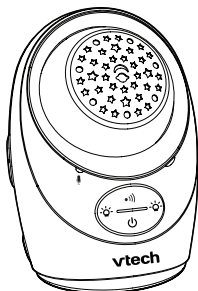
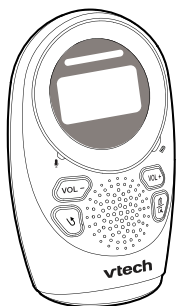


PT

DM1212

Monitor de áudio digital

Luz noturna e projeção

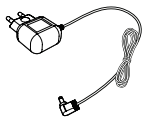
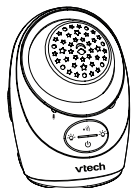


vtech[®]

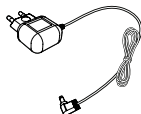
Guia de início rápido



O QUE ESTÁ INCLUÍDO NA CAIXA



Guia de início
rápido



INSTRUÇÕES DE SEGURANÇA IMPORTANTES

A etiqueta de identificação aplicada está localizada no fundo da base da unidade de bebé.

Ao utilizar o seu equipamento, devem ser sempre cumpridas as precauções básicas de segurança para reduzir o risco de incêndio, choque elétrico e lesões, incluindo as seguintes:

1. Siga todos os avisos e instruções assinalados no produto.
2. É necessária configuração por um adulto.
3. **CUIDADO:** Não instalar a Unidade de bebé a uma altura superior a 2 metros.
4. Este produto está previsto como um apoio. Não é um substituto da supervisão responsável e adequada realizada por um adulto e não deve ser utilizado dessa forma.
5. Este produto não se destina a ser utilizado como um monitor médico.
6. Não utilize este produto perto de água como, por exemplo, perto de uma banheira, lavatório, piscina ou duche.
7. **CUIDADO:** Utilize apenas a bateria fornecida. Pode haver risco de explosão se for utilizado um tipo incorreto de bateria na unidade para pais. A bateria não pode ser sujeita a temperaturas extremas baixas ou elevadas e baixa pressão de ar a grande altitude durante a utilização, armazenamento ou transporte. A eliminação das baterias através de fogo ou forno quente, esmagamento ou corte mecânico pode resultar numa explosão. A sujeição de produtos ou baterias a um ambiente de temperatura extremamente elevada pode resultar numa explosão ou fuga de líquido ou gás inflamável. Os produtos ou baterias sujeitos a pressões de ar extremamente baixas podem conduzir a uma explosão ou fuga de líquido ou gás inflamável.
8. Utilize apenas os adaptadores incluídos com este produto. Uma polaridade ou tensão incorreta do adaptador pode danificar gravemente o produto.



Informação sobre o adaptador de corrente: Saída da unidade para pais e unidade de bebé:

6 VCC 400 mA
Vtech Telecommunications Ltd.
Modelo : VT05EU06040(EU),VT05UK06040(UK)
Ten Pao Industrial Co.,Ltd.
Modelo: S003ATV06040(EU),S003ATB06040(UK).



Informações sobre a bateria recarregável: Corun - Ni-MH AAA750X-2

- Ni-MH AAA750 mAh 2,4 V
9. O adaptador de corrente destina-se a ser corretamente orientado numa posição vertical ou de montagem no chão. Os pernos não estão concebidos para segurar a ficha no lugar caso esta seja ligada numa tomada no teto, por baixo de uma mesa ou armário.
 10. Para equipamento de ligar a tomada, a tomada (adaptador de corrente) deve ser instalada perto do equipamento e deve ser de fácil acesso.
 11. Desligue este produto da tomada de parede antes de limpar. Não utilize líquidos ou produtos de limpeza em aerossol. Utilize um pano húmido para limpeza.
 12. Não modifique os adaptadores de corrente nem os substitua por outros adaptadores de terceiros.
 13. Não permita que nada fique pousado sobre os cabos de alimentação. Não instale este produto num local onde os cabos estejam num local de passagem ou estejam dobrados.
 14. Este produto deve ser operado apenas a partir do tipo de fonte de alimentação indicado na etiqueta de marcação. Caso não tenha a certeza do tipo de fornecimento de energia elétrica em sua casa, consulte o seu revendedor ou a companhia elétrica.
 15. Não sobrecarregue tomadas de parede ou opte por utilizar uma extensão.
 16. Não coloque este produto numa mesa instável, prateleira,

ra, suporte ou outras superfícies instáveis.

17. Este produto não deve ser colocado numa área onde não esteja disponível ventilação adequada. As ranhuras e aberturas na traseira ou fundo deste produto são fornecidas para ventilação. Para o proteger contra sobreaquecimento, estas aberturas não devem ser bloqueadas colocando o produto numa superfície mole tal como uma cama, sofá ou tapete. Este produto nunca deve ser colocado junto ou sobre um radiador ou fonte de calor.
18. Nunca introduza objetos através das aberturas ou ranhuras do produto, pois pode ser perigoso e causar danos na bateria ou noutros componentes internos. Nunca derrame líquidos sobre o produto.
19. Para reduzir o risco de choque elétrico, não desmonte este produto. Em vez disso, leve-o a uma instalação de assistência autorizada. A desmontagem ou remoção de partes do produto, sem ser a substituição da bateria através de uma porta de bateria (se aplicável), pode expô-lo a tensões perigosas ou outros riscos.
20. Deve testar a receção do som sempre que liga as unidades ou desloque um dos componentes.
21. Examine periodicamente todos os componentes quanto a danos.
22. Existe um risco muito reduzido de perda de privacidade ao utilizar determinados dispositivos eletrónicos, como monitores de bebé, telefones sem fios, etc. **Para proteger a sua privacidade, certifique-se que o produto nunca foi utilizado antes da compra, reponha o monitor de bebé periodicamente ao desligar e voltar a ligar as unidades e desligue o monitor de bebé caso não pretenda utilizá-lo durante bastante tempo.**
23. As crianças devem ser supervisionadas para garantir que não brincam com o produto.
24. As pequenas peças deste monitor podem ser ingeridas por bebés ou crianças pequenas. Mantenha estas peças fora do alcance das crianças.
25. O produto não foi previsto para ser utilizado por pessoas (incluindo crianças) com capacidades físicas, sensoriais ou mentais reduzidas ou com falta de experiência e conhecimento, salvo se receberem supervisão ou instrução sobre a utilização do aparelho por uma pessoa responsável pela sua segurança.

GUARDE ESTAS INSTRUÇÕES

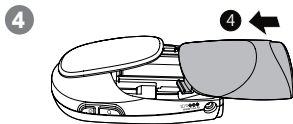
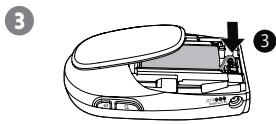
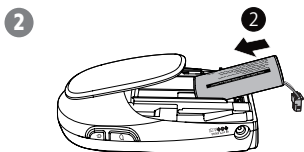
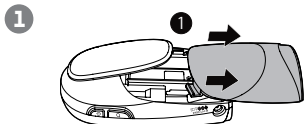
Cuidados

- Utilize e armazene o produto a uma temperatura entre 0 °C e 40 °C.
- As baterias mal manuseadas podem causar queimaduras, incêndios ou explosões.
- As baterias não devem ser expostas a calor excessivo tal como luz solar intensa ou fogo.
- Não exponha o produto ao frio ou calor excessivo ou à luz solar direta. Não coloque o produto próximo de uma fonte de calor.
- **Aviso**—Risco de Estrangulamento—Já aconteceu crianças ESTRANGULAREM-SE com cabos. Mantenha este cabo longe do alcance das crianças (a mais de 0,9 m de distância). Não remova a etiqueta de aviso no cabo do adaptador.
- Nunca coloque a unidade de bebé dentro do berço ou parque para bebés. Nunca cubra a unidade de bebé ou a unidade para pais com algo como uma toalha ou cobertor.
- Outros produtos eletrónicos podem causar interferência com a unidade de câmara. Tente instalar a unidade de câmara o mais afastada possível destes dispositivos eletrónicos: routers sem fios, rádios, telemóveis, intercomunicadores, monitores de quartos, televisões, computadores pessoais, eletrodomésticos e telefones sem fios.

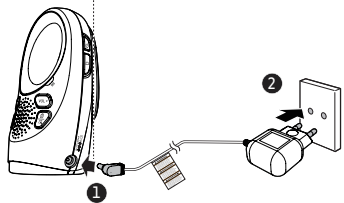
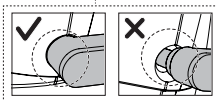
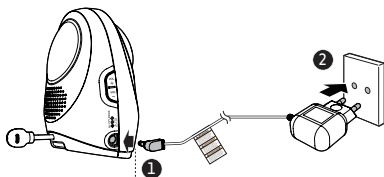


1 LIGAR E CARREGAR A BATERIA

Colocar a bateria na unidade dos pais

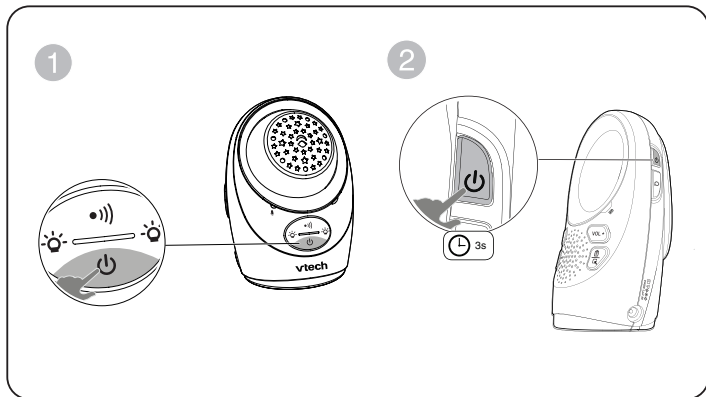


Conectar a unidade do bebé



2

LIGAR E DESLIGAR O MONITOR DO BEBÉ

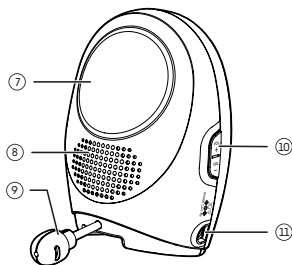
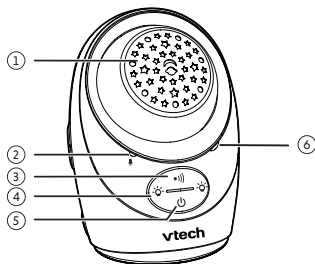


ESPECIFICAÇÕES TÉCNICAS

Regulação da frequência	Sintetizador PLL controlado por cristal
Frequência de transmissão	Unidade de bebé: 1881.792 - 1897.344MHz Unidade para país: 1881.792 - 1897.344MHz Potência máxima utilizada pelo transmissor: 0,25 W (250 mW)
Canais	10
LCD	35 (x) x 21,2 (y) mm LCD P&B
Intervalo efetivo nominal	O intervalo de funcionamento real pode variar de acordo com as condições ambientais no momento da utilização.
Requisitos de potência	Bateria recarreg. da unidade para país: Bateria Ni-MH de 2,4 V Adaptador de corrente para unidade de bebé: saída: 6 V CC 400 mA Adaptador de corrente para unidade para país: saída: 6 VCC 400 mA



VISÃO GERAL - UNIDADE DO BEBÉ



1 Lanterna redonda

2 Microfone

3 ●●) PAGE

4  Tecla de luz noturna

5  (Ligar/desligar)

6 Luz de alimentação

7 Luz noturna

8 Altifalante

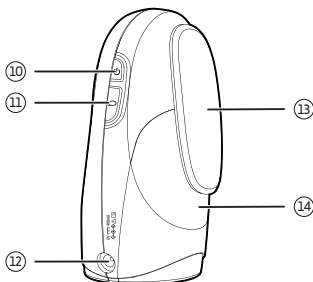
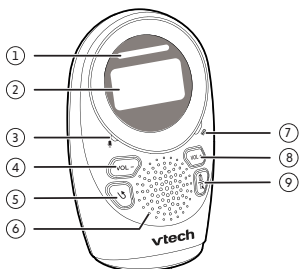
9 Sensor de temperatura

10 VOL + / VOL -

11 Entrada de alimentação



VISÃO GERAL - UNIDADE DOS PAIS



1 Indicador de som

2 Ecrã LCD

3 Microfone

4/8 VOL - / VOL +

5  Voltar

6 Altifalante

7  Indicador LED da bateria

9  Menu/Selecionar

10  (Ligar/desligar)

11  Falar

12 Entrada de alimentação

13 Presilha para o cinto

14 Tampa do compartimento da bateria

ATENDIMENTO AO CLIENTE E GARANTIA DO PRODUTO



APOIO AO CLIENTE E GARANTIA

IMPORTANT

Guarde o recibo como prova de compra.

Apoio ao cliente

É o proprietário de um produto de qualidade da VTech®, fabricado com cuidado e ao abrigo de rigorosos controlos de qualidade.

A garantia não cobre o seguinte:

- Danos no produto devido a utilização indevida.
- Reparações ou modificações não autorizadas do produto.
- Danos causados pelo não cumprimento das instruções de funcionamento.
- Baterias defeituosas ou danos causados por fugas nas baterias.
- Danos causados por embalagens defeituosas ou ineficazes utilizadas em trânsito ou danos causados durante o transporte.
- Danos no ecrã LCD.
- Danos à antena.

Se tiver alguma dúvida, contacte o nosso Apoio ao Cliente:

www.vtechphones.eu

APOIO AO CLIENTE

Encontre a resposta para as suas perguntas. Obtenha assistência ao seu próprio ritmo utilizando o Manual Online completo, rico em conhecimentos.

Digitalize o código QR para aceder ao nosso sítio Web ou visite www.vtechphones.eu.



Importador:
Gigaset Technologies GmbH |
Frankenstraße 2 | D-46395 Bocholt.

Vfabricante:
VTECH Telecommunications Ltd.
23/F., Tai Ping Industrial Centre,
Block 1, 57 Ting Kok Road, Tai Po,
Hongkong

DECLARAÇÃO DE CONFORMIDADE

Este produto está previsto para ser usado na Europa.

Este equipamento está em conformidade com os requisitos essenciais da Diretiva de Equipamento de Rádio e Equipamento Terminal de Telecomunicações 2014/53/UE.

A VTech Telecommunications Ltd. declara pela presente que este monitor áudio para bebé DM1212 está em conformidade com os requisitos essenciais e outras disposições relevantes da Diretiva 2014/53/UE.

A Declaração de Conformidade para o DM1212 está disponível em www.vtech.com/en/declaration-of-conformity.



ELIMINAÇÃO DAS BATERIAS E DO PRODUTO



Os símbolos de caixote do lixo cruzado em produtos e baterias, ou na respetiva embalagem, indica que estes não devem ser eliminados junto com os resíduos domésticos já que contêm substâncias que podem prejudiciais para o ambiente e para a saúde humana.



Os símbolos químicos Hg, Cd ou Pb, quando assinalados, indicam que a bateria contém mais do que o valor específico de mercúrio (Hg), cádmio (Cd) ou chumbo (Pb) definido na Diretiva Baterias (2006/66/CE).

A barra sólida indica que o produto foi colocado no mercado após 13 de agosto de 2005.

Ajude a proteger o ambiente eliminando o seu produto ou baterias de forma responsável.




As especificações estão sujeitas a modificações sem prévio aviso.
© 2025 VTech Telecommunications Ltd.
Todos os direitos reservados. 07/25. DM1212_EU_PT_QSG_V1



RO

DM1212

Monitor audio pentru bebeluși

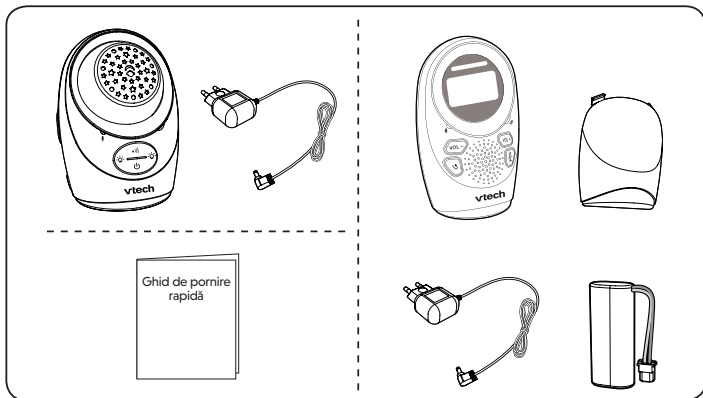


vttech®

Ghid de pornire rapidă



CE CONȚINE CUTIA



INSTRUCȚIUNI IMPORTANTE PRIVIND SIGURANȚA

Plăcuța de informații este aplicată în partea inferioară a unității pentru bebeluși.

Atunci când utilizați echipamentele, trebuie respectate întotdeauna precauțiile principale de siguranță pentru a reduce riscul de incendiu, electrocutare și vătămare, inclusiv următoarele:

1. Respectați toate avertismentele și instrucțiunile marcate pe produs.
2. Configurarea trebuie efectuată de un adult.
3. **ATENȚIE:** Nu instalați unitatea pentru bebeluși la o înălțime mai mare de 2 metri.
4. Acest produs este proiectat pentru a servi drept instrument ajutător. Nu reprezintă un substitut al supravegherii responsabile și corespunzătoare din partea unui adult și nu trebuie utilizat ca atare.
5. Acest produs nu este proiectat pentru a servi drept dispozitiv medical de monitorizare.
6. Nu utilizați acest produs în apropierea apei, de exemplu, în apropierea băii, a chiuvetei, a piscinei sau a dușului.
7. **ATENȚIE:** Utilizați doar bateria furnizată. Există riscul de explozie dacă se utilizează tipul greșit de baterie pentru unitatea pentru părinți. Bateria nu trebuie expusă la temperaturi extrem de ridicate sau de scăzute sau la presiuni scăzute ale aerului la altitudinile ridicate în timpul utilizării, depozitării sau transportului. Aruncarea bateriei în foc sau într-un cuptor fierbinte sau deteriorarea mecanică sau tăierea acesteia pot conduce la o explozie. Expunerea produselor sau a bateriilor la temperaturi extrem de ridicate poate conduce la explozii sau la scurgeri de lichide sau gaze inflamabile. Produsele sau bateriile expuse la presiuni de aer extrem de scăzute pot provoca explozii sau scurgeri de lichide sau gaze inflamabile.
8. Utilizați doar adaptoarele de alimentare furnizate împreună cu acest produs. Tensiunea sau polaritatea incorrectă a adaptorului de alimentare pot deteriora grav produsul.



Informații privind adaptorul de alimentare:

Puterea de ieșire a unității pentru părinți și a unității pentru bebeluși: 6 Vcc 400 mA
VTech Telecommunications Ltd.
Model: VT05EEU06040(EU), VT05EUK06040(UK)
Ten Pao Industrial Co., Ltd.
Model: S003ATV06040(EU), S003ATB06040(UK)



Informații privind bateria reincărcabilă:

Corun - Ni-MH AAA750X2-K
Ni-MH AAA750 mAh 2,4 V

9. Adaptorul de alimentare este destinat să fie orientat corect în poziție de montare verticală sau paralelă cu pardoseala.
10. Dinții nu sunt proiectați să susțină fișa pe poziție dacă aceasta este conectată la o priză montată pe tavan, sub masă sau într-un dulap.
11. În cazul echipamentelor care se conectează la priză, fișa de derivație (adaptorul de alimentare) trebuie instalată în apropierea echipamentului și trebuie să fie ușor accesibilă.
12. Deconectați acest produs de la priză de perete înainte de curățare. Nu utilizați agenți de curățare lichizi sau pe bază de vapori. Pentru curățare, utilizați o lavetă umedă.
13. Nu modificați adaptoarele de alimentare și nu le înlocuiți cu alte adaptoare terțe.
14. Nu lăsați nimic să se sprijine pe cablurile de alimentare. Nu instalați acest produs în locuri în care cablurile pot fi călcate sau indoite.
15. Produsul trebuie să funcționeze numai de la o sursă de alimentare indicată pe eticheta sau pe marcajul adaptorului de alimentare. Dacă nu sunteți sigur în privința tipului sursei de alimentare de la domiciliul dvs., consultați-vă reprezentantul sau furnizorul local de electricitate.
16. Nu supraîncărcați prizele de perete și nu utilizați prelungitoare.
17. Nu așezați acest produs pe o masă, raft, suport instabil sau pe alte suprafețe instabile.

17. Acest produs nu trebuie instalat în zone în care nu se asigură o ventilație corespunzătoare. Toate fanțele și deschiderile din spatele sau din partea de jos a acestui produs sunt furnizate pentru ventilație. Pentru a le proteja împotriva supraîncălzirii, acestea nu trebuie blocate prin așezarea produsului pe o suprafață moale, ca de exemplu pe un pat, o canapea sau un covor. Acest produs nu trebuie așezat niciodată lângă sau pe un radiator sau pe o sursă de încălzire.
18. Nu introduceți niciodată obiecte prin orificiile sau fanțele produsului, deoarece acest lucru poate fi periculos și poate cauza deteriorarea bateriei sau a altor componente interne. Nu vărșăți niciodată lichide pe produs.
19. Pentru a reduce riscul de electrocutare, nu demontați acest produs, ci duceți-l la un centru de service autorizat. Demontarea sau îndepărtarea unor componente ale produsului, altele decât înlocuirea bateriilor prin usa compartimentului pentru baterii (dacă este cazul), poate expune utilizatorul la tensiuni periculoase sau la alte riscuri.
20. Trebuie să testați receptarea sunetului de fiecare dată când porniți unitățile sau deplasați una din componente.
21. Verificați periodic toate componentele în privința deteriorării.
22. Există un risc foarte scăzut de pierdere a confidențialității atunci când se utilizează anumite dispozitive electronice, precum monitoare pentru bebeluși, telefoane fără fir etc. **Pentru a vă proteja confidențialitatea, asigurați-vă că produsul nu a fost niciodată utilizat înainte de achiziție, resetați periodic monitorul pentru bebeluși prin oprirea și repornirea unităților și opriți monitorul pentru bebeluși în cazul în care intenționați să nu îl utilizați o anumită perioadă.**
23. Copiii trebuie supravegheați pentru a nu se juca cu produsul.
24. Piesele mici ale acestui monitor pot fi înghițite de bebeluși sau de copiii mici. Nu lăsați aceste piese la îndemâna copiilor.
25. Produsul nu este destinat pentru a fi utilizat de persoane (inclusiv copii) cu capacități fizice, senzoriale sau mentale reduse sau persoane lipsite de experiență și cunoștințe, cu excepția cazului în care au fost supravegheate și instruite cu privire la utilizarea aparatului de o persoană responsabilă de siguranța acestora.

PĂSTRĂȚI ACESTE INSTRUCȚIUNI

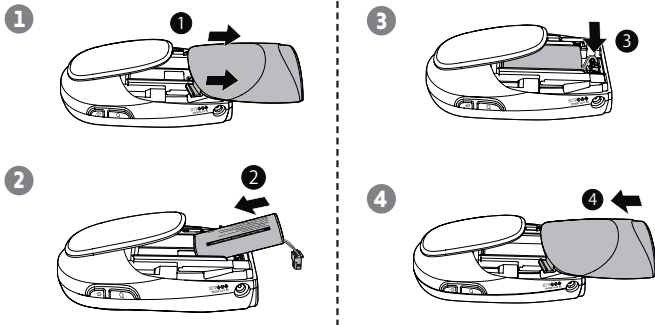
Precauții

- Utilizați și depozitați acest produs la o temperatură cuprinsă între 0°C și 40°C.
- Manipularea necorespunzătoare a bateriilor poate cauza riscuri de arsură, incendii sau explozii.
- Bateriile nu trebuie expuse la căldură excesivă emisă, de exemplu, de soarele foarte puternic sau de foc.
- Nu expuneți produsul la temperaturi excesive de scăzute, ridicate sau la lumina directă a soarelui. Nu așezați produsul în apropierea unei surse de încălzire.
- **⚠ Avertisment**—Pericol de strangulare—Există cazuri de copii care s-au STRANGULAT cu cablurile. Nu lăsați acest cablu la îndemâna copiilor (la o distanță mai mare de 0,9 m). Nu îndepărtați eticheta de avertizare de pe cablul adaptorului.
- Nu așezați niciodată unitatea pentru bebeluși în pătuțul sau în țarcul bebelușului. Nu acoperiți unitatea pentru bebeluși sau unitatea pentru părinți cu lucruri precum un prosop sau o pătură.
- Alte produse electronice pot cauza interferențe cu unitatea pentru părinți și cu unitatea pentru bebeluși. Încercați să instalați unitatea pentru bebeluși cât mai departe posibil de următoarele dispozitive electronice: routere wireless, radiouri, telefoane mobile, interfoane, monitoare de cameră, televizoare, computere personale, aparate de bucătărie (de exemplu, cuptoare cu microunde) și telefoane fără fir.

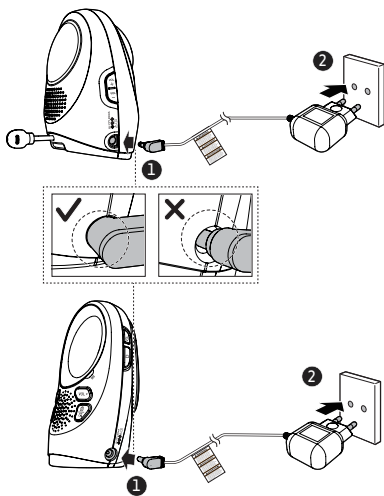


1 CONECTAȚI ȘI ÎNCĂRCAȚI BATERIA

Instalați bateria unității pentru părinți

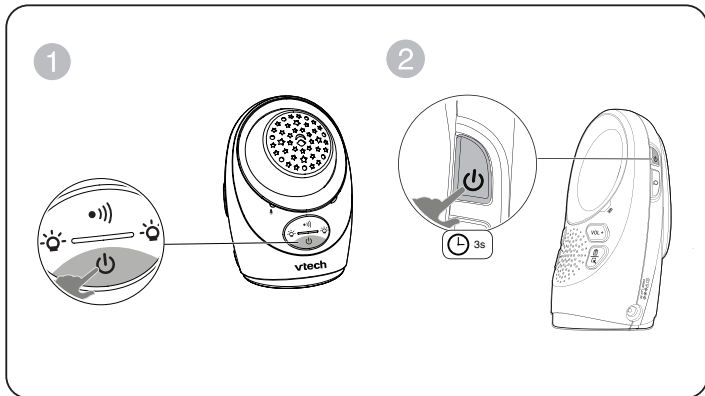


Conectarea monitorului pentru bebeluși



2

PORNIREA SAU OPRIREA MONITORULUI PENTRU BEBELUȘI

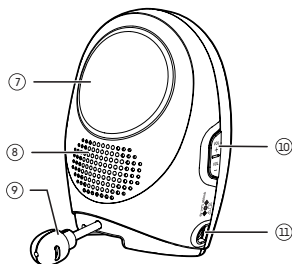
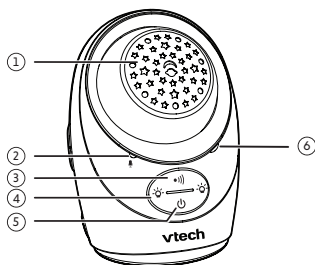


SPECIFICAȚII TEHNICE

Control frecvență	Sintetizator PLL controlat cu cristale
Frecvență de transmisie	Unitate pentru bebeluși: 1881,792 - 1897,344 MHz Unitate pentru părinți: 1881,792 - 1897,344 MHz Putere maximă utilizată de emițător: 0,25W (250 mW)
Canale	10
LCD	35 (x) x 21,2 (y) mm LCD alb-negru
Interval nominal eficient	Intervalul efectiv de operare poate varia în funcție de condițiile de mediu din momentul utilizării.
Cerințe privind alimentarea cu energie	Bateria reîncărcabilă unității pentru părinți: Baterie Ni-MH de 2,4 V Adaptor de alimentare unitate pentru bebeluși: ieșire: 6 Vcc 400 mA Adaptor de alimentare unitate pentru părinți: ieșire: 6 Vcc 400 mA



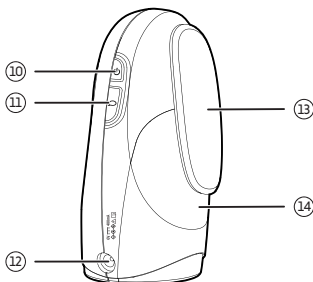
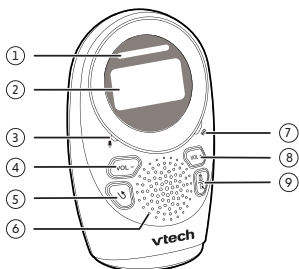
PREZENTARE GENERALĂ - UNITATEA PENTRU BEBELUȘI



- | | | | | | |
|---|-------------------------------|---|---|----|-----------------------|
| 1 | Proiectorul în formă de minge | 4 | ☀️ - Tastă de control al luminii de veghe | 8 | Difuzor |
| 2 | 🎤 Microfon | 5 | 🔌 (Pornit/oprit) | 9 | Senzor de temperatură |
| 3 | •••) PAGE | 6 | Indicatorul luminos | 10 | VOL + / VOL - |
| | | 7 | Lampa | 11 | Mufă alimentare |



PREZENTARE GENERALĂ - UNITATEA PENTRU PĂRINȚI



- | | | | | | |
|-----|-----------------------------|---|-----------------------------|----|----------------------------|
| 1 | Indicatorul vizual de sunet | 6 | Difuzor | 11 | 🗨️ vorbi |
| 2 | Ecran LCD | 7 | 🔌 Indicator LED al bateriei | 12 | Mufă alimentare |
| 3 | 🎤 Microfon | 8 | 📄 Meniu/Alege | 13 | Clemă pentru curea |
| 4/8 | VOL - / VOL + | 9 | 🔌 (Pornit/oprit) | 14 | Capac compartiment baterie |
| 5 | ↶ întoarce | | | | |

GARANȚIA PRODUSULUI



SERVICII PENTRU CLIEȚII ȘI GARANȚIE

IMPORTANT

Vă rugăm să păstrați chitanța ca dovadă a achiziției.

Servicii pentru clienți

Sunteți proprietarul unui produs de calitate de la VTech®, fabricat cu atenție și în conformitate cu controale stricte de calitate.

Garanția nu acoperă următoarele:

- Deteriorarea produsului din cauza utilizării necorespunzătoare.
- Deteriorarea produsului cauzată de nerespectarea instrucțiunilor de utilizare.
- Reparațiile sau modificările neautorizate ale produsului.
- Bateriile defecte sau deteriorările cauzate de scurgerea bateriei.
- Deteriorarea produsului cauzată de ambalajul defect sau ineficient utilizat în tranzit sau daunele cauzate în timpul transportului.
- Deteriorarea ecranului LCD.
- Deteriorarea antenei.

În cazul în care aveți întrebări, vă rugăm să contactați serviciul nostru pentru clienți:

www.vtechphones.eu

ASISTENȚĂ CLIEȚII

Găsiți răspunsuri la întrebările dumneavoastră. Obțineți ajutor folosind manualul nostru online bogat în informații.

Scanați codul QR pentru a accesa site-ul sau vizitați

www.vtechphones.eu.



Importator:

Gigaset Technologies GmbH |
Frankenstraße 2 | D-46395 Bocholt.

Producător:

VTech Telecommunications Ltd.
23/F., Tai Ping Industrial Centre,
Block 1, 57 Ting Kok Road, Tai Po,
Hongkong

DECLARAȚIE DE CONFORMITATE

Acest produs este proiectat pentru a fi utilizat în Europa.

Acest echipament respectă cerințele de bază ale Directivei privind echipamentele hertziene și echipamentele terminale de telecomunicații 2014/53/UE.

Vtech Telecommunications Ltd. declară că acest monitor audio pentru bebeluși DM1212 respectă cerințele de bază și alte dispoziții relevante ale Directivei 2014/53/UE.

Declarația de conformitate pentru DM1212 este disponibilă la adresa

www.vtech.com/en/declaration-of-conformity.



ELIMINAREA BATERIILOR ȘI A PRODUSULUI



Simbolurile cu pubele pe roți tăiate de pe produs și baterii, sau de pe ambalajele acestora indică faptul că acestea nu trebuie eliminate împreună cu deșeurile domestice întrucât conțin substanțe care pot fi periculoase pentru mediu și sănătatea oamenilor.



Simbolurile chimice Hg, Cd sau Pb, acolo unde sunt marcate, indică faptul că bateria conține un nivel mai mare decât nivelul de mercur (Hg), cadmiu (Cd) sau plumb (Pb) stabilit în Directiva privind bateriile (2006/66/CE).

Bara plină indică faptul că produsul a fost pus pe piață după data de 13 august 2005.

Ajută la protecția mediului prin eliminarea produsului sau a bateriilor în mod responsabil.



Specificațiile pot fi modificate fără preaviz.


© 2025 VTech Telecommunications Ltd.

Toate drepturile rezervate. 07/25. DM1212_EU_RO_QSG_V1



SK

DM1212 Detský monitor

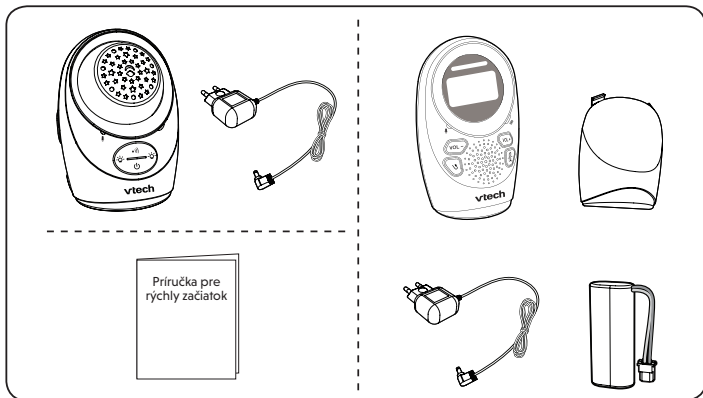


vtech[®]

Príručka pre rýchly začiatok



ČO JE V BALENÍ



DÔLEŽITÉ BEZPEČNOSTNÉ POKYNY

Továrenský štítok sa nachádza na spodnej časti detskej jednotky.

Počas používania je potrebné vždy dodržiavať základné bezpečnostné opatrenia s cieľom znížiť riziko požiaru, úrazu elektrickým prúdom a zranenia, vrátane nasledujúcich:

1. Dodržiavajte všetky varovania a pokyny vyznačené na zariadení.
2. Vyžaduje sa nastavenie dospelou osobou.
3. **VAROVANIE:** Detskú jednotku neinštalujte vo výške nad 2 metre.
4. Toto zariadenie má slúžiť ako pomôcka. Nie je náhradou za zodpovedný a riadny dohľad dospelou osobou a nemalo by byť ako také používané.
5. Toto zariadenie nie je určené na používanie ako zdravotný monitor.
6. Nepoužívajte toto zariadenie v blízkosti vody, napríklad v blízkosti vane, umývadla, bazéna alebo sprchy.
7. **VAROVANIE:** Používajte iba priložené batérie. V prípade použitia nesprávneho typu batérie v rodičovskej jednotke hrozí riziko výbuchu. Počas používania, skladovania alebo prepravy nemôžu byť batérie vystavené extrémne vysokým alebo nízkym teplotám a nízkemu tlaku vzduchu vo vysokých nadmorských výškach. Likvidácia batérií v ohni alebo horúcej rúre, ich mechanické drvenie alebo prezeranie môže viesť k výbuchu. Vystavenie zariadení alebo batérií extrémne vysokej teplote môže spôsobiť výbuch alebo unik horľavých kvapalín či plynov. Vystavenie extrémne nízkemu tlaku vzduchu môže takisto spôsobiť výbuch alebo unik horľavých kvapalín či plynov.
8. Používajte iba napájacie adaptéry dodávané s týmto zariadením. Nesprávna polarita alebo napätie adaptéra môže zariadenie vážne poškodiť.



Informácie o napájacích adaptéroch:
Výstup rodičovskej a detskej jednotky:
6 V DC 400 mA

VTech Telecommunications Ltd.

Model: VT05EEU06040(EU), VT05EUK06040(UK)

Ten Pao Industrial Co., Ltd.

Model: S003ATV06040(EU), S003ATB06040(UK)



Informácie o nabijateľnej batérii:
Corun - Ni-MH AAA750X2-K
Ni-MH AAA750 mAh 2,4 V

9. Napájací adaptér je určený na správnu orientáciu vo vertikálnej polohe alebo v pozícií na podlahe. Količky nie sú navrhnuté na to, aby držali zástrčku na mieste, ak je zastrčená do stropu, pod stolom alebo do zásuvky v skrini.
10. Pri zariadeniach s napájacím adaptérom by mala byť zásuvka umiestnená v blízkosti zariadenia a mala by byť ľahko prístupná.
11. Pred čistením zariadenie odpojte zo zásuvky. Nepoužívajte tekuté alebo aerosólové čistiace prostriedky. Na čistenie používajte vlhkú handričku.
12. Neupravujte napájacie adaptéry ani ich nenahrádzajte inými adaptérami od tretích strán.
13. Dbajte na to, aby na napájacích káblkoch nebolo nič položené. Neinštalujte zariadenie na miesto, kde by sa mohlo po káblkoch šliapať alebo by mohli byť inak poškodené.
14. Zariadenie by malo byť napájané iba zo zdroja, ktorý je uvedený na štítku alebo označení napájacieho adaptéra. Ak si nie ste istý typom napájania vo vašej domácnosti, poraďte sa s vaším predajcom alebo dodávateľom elektrickej energie.
15. Neprefažujte nástenné zásuvky a nepoužívajte predlžovacie káble.
16. Zariadenie neumiestňujte na nestabilný stôl, poličku, stojan alebo iné nestabilné povrchy.

17. Zariadenie by nemalo byť umiestnené v oblasti, kde nie je zabezpečené dostatočné vetranie. Drážky a otvory na zadnej alebo spodnej časti tohto zariadenia slúžia na ventiláciu. Z dôvodu ochrany pred prehriatím, nesmú byť tieto otvory blokovévané, napríklad tak, že bude zariadenie položené na mäkkom povrchu, ako je posteľ, pohovka alebo koberec. Toto zariadenie by sa nikdy nemalo umiestňovať v blízkosti radiátora či iného zdroja tepla a ani na ne.
18. Nikdy nevkładajte žiadne predmety do otvorov alebo cez otvory v zariadení, pretože to môže byť nebezpečné a spôsobí poškodenie batérie alebo iných vnútorných častí. Nikdy nevyliievajte tekutiny na výrobok.
19. Aby ste znížili riziko úrazu elektrickým prúdom, toto zariadenie nerozoberajte, ale ho odneste do autorizovaného servisu. Rozoberanie alebo odstraňovanie častí výrobku, okrem výmeny batérie cez určený kryt (ak je k dispozícii), môže viesť k vystaveniu sa nebezpečnému napätiu alebo iným rizikám.
20. Pri každom zapnutí jednotiek alebo pri premiestňovaní niektorých komponentov by ste mali otestovať príjem zvuku.
21. Pravidelne kontrolujte všetky komponenty, či nie sú poškodené.
22. Pri používaní niektorých elektronických zariadení, ako sú detské video pestúňky, bezdrôtové telefóny a pod., existuje veľmi nízke riziko straty súkromia. **Aby ste si ochránili svoje súkromie, uistite sa, že zariadenie nebolo pred kúpou nikdy používané, detskú video pestúňku pravidelne reštartujte vypnutím a opätovným zapnutím jednotiek, a v prípade, že detskú video pestúňku nebudete nejaký čas používať, zariadenie vypnite.**
23. Deti by mali byť pod dohľadom, aby sa zabezpečilo, že sa s výrobkom nebudú hrať.
24. Malé časti monitoru môžu bábätká a deti prehltnúť. Uchovávajte tieto časti mimo dosahu detí.
25. Výrobok nie je určený na používanie osobami (vrátane detí) so zníženými fyzickými, zmyslovými alebo duševnými schopnosťami, alebo nedostatkom skúsenosti a znalostí, pokiaľ nie sú pod dohľadom alebo neboli poučené o používaní zariadenia osobou zodpovednou za ich bezpečnosť.

TIETO POKYNY SI USCHOVAJTE

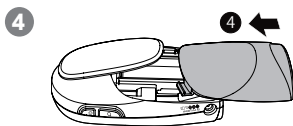
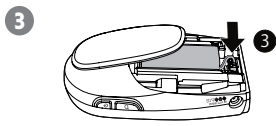
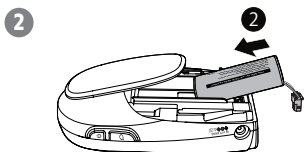
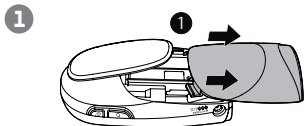
Varovania

- Zariadenie používajte a skladujte pri teplote od 0 °C do 40 °C.
- Nesprávne zaobchádzanie s batériami môže spôsobiť popálenie, požiar alebo výbuch.
- Batérie by nemali byť vystavené nadmernému teplu, ako je prudké slnečné žiarenie alebo ohň.
- Výrobok nevystavujte extrémnemu chladu, teplu alebo priamemu slnečnému žiareniu. Zariadenie neumiestňujte v blízkosti zdrojov tepla.
- **Varovanie**—Nebezpečenstvo uskrtenia—Vyskytli sa prípady USKRŤENIA detí káblami. Uchovávajte tento kábel mimo dosahu detí (vo vzdialenosti viac ako 0,9 m). Neodstráňujte výstražný štítok z napájacieho kábla adaptéra.
- Detskú jednotku nikdy neumiestňujte do detskej postieľky alebo hračky. Detskú ani rodičovskú jednotku nikdy nezakrývajte žiadnymi predmetmi, ako je uterák alebo deka.
- Iné elektronické zariadenia môžu spôsobovať rušenie rodičovskej aj detskej jednotky. Detskú jednotku sa pokúste umiestniť čo najďalej od týchto elektronických zariadení: bezdrôtové routery, rádiá, mobilné telefóny, interkomy, domáce monitory, televízory, osobné počítače, kuchynské spotrebiče (napr. mikrovlnné rúry) a bezdrôtové telefóny.

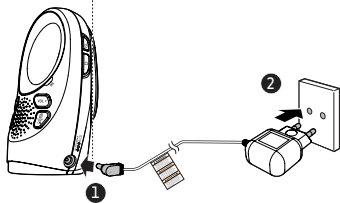
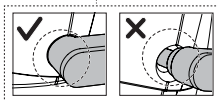
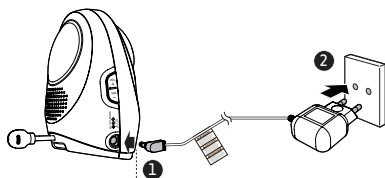


1 PRIPOJENIE A NABÍJANIE BATÉRIÍ

Inštalácia batérií rodičovskej jednotky

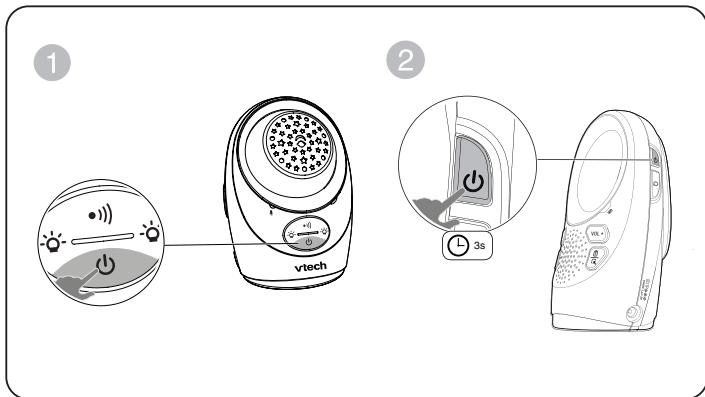


Pripojenie detského monitora



2

ZAPNUTIE ALEBO VYPNUTIE DETSKEJ JEDNOTKY

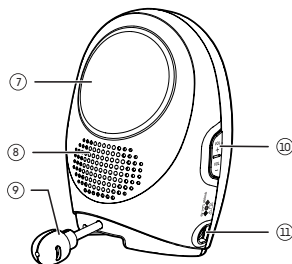
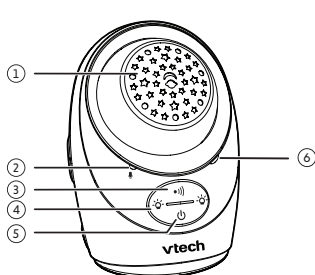


TECHNICKÉ ŠPECIFIKÁCIE

Kontrola frekvencie	Kryštálom riadený PLL syntetizátor
Vysielacia frekvencia	Detská jednotka: 1881,792 - 1897,344 MHz Rodičovská jednotka: 1881,792 - 1897,344 MHz Maximálny výkon použitý vysielateľom: 0,25 W (250 mW)
Kanály	10
LCD	35 (x) x 21,2 (y) mm B&W LCD
Menovitý efektívny rozsah	Skutočný prevádzkový rozsah sa môže líšiť v závislosti od podmienok prostredia v čase používania.
Požiadavky na napájanie	Nabíjateľné batérie rodičovskej jednotky: 2,4 V Ni-MH batéria Napájací adaptér detskej jednotky: výstup: 6 V DC 400 mA Napájací adaptér rodičovskej jednotky: výstup: 6 VDC 400 mA



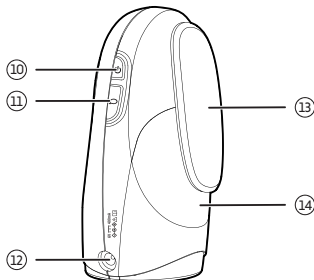
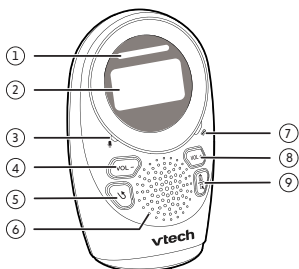
PREHLAD - DETSKÁ JEDNOTKA



- | | | | | | |
|---|-----------------------|---|---------------------------------|----|---------------------------------|
| 1 | Gula projektor | 5 | Tlačidlo ON/OFF (zapnúť/vypnúť) | 9 | Senzor teploty |
| 2 | Mikrofón | 6 | Kontrolka napájania | 10 | VOL + / VOL - (Hlasitosť + / -) |
| 3 | PAGE | 7 | Nočné svetlo | 11 | Napájací konektor |
| 4 | Tlačidlo nočné svetlo | 8 | Reproduktor | | |



PREHLAD - RODIČOVSKÁ JEDNOTKA



- | | | | | | |
|-----|-------------------------------|----|---------------------------------|----|-----------------------------|
| 1 | Vizuálny zvukový indikátor | 6 | Reproduktor | 11 | Hovoríť |
| 2 | LCD displej | 7 | LED indikátor stavu batérií | 12 | Napájací konektor |
| 3 | Mikrofón | 8 | Ponuky/Vyberte | 13 | Spona na opasok |
| 4/8 | VOL -/VOL + (Hlasitosť + / -) | 9 | Tlačidlo ON/OFF (zapnúť/vypnúť) | 14 | Kryt priehradky pre batérie |
| 5 | Ukončiť | 10 | | | |

ZÁRUKA NA VÝROBK



ZÁKAZNÍCKY SERVIS A ZÁRUKA

DŮLEŽITÉ

Účtenku si ponechajte ako potvrdenie o nákupe.

Zákaznícky servis

Ste majiteľom kvalitného produktu spoločnosti VTech®, ktorý je vyrábaný s dôrazom na detail a prísnou kontrolou kvality.

Záruka sa nevzťahuje na nasledovné:

- Poškodenie výrobku v dôsledku nesprávneho použitia.
- Poškodenie spôsobené nedodržaním pokynov na obsluhu.
- Neautorizované opravy alebo úpravy produktu.
- Chybné batérie alebo poškodenie spôsobené vytečením batérií.
- Poškodenie spôsobené chybným alebo nevhodným balením počas prepravy, alebo poškodenie vzniknuté počas prepravy.
- Poškodenie LCD displeja.
- Poškodenie antény.

Ak máte akékoľvek otázky, kontaktujte náš zákaznícky servis:

www.vtechphones.eu

ZÁKAZNÍCKA PODPORA

Nájdite odpovede na svoje otázky. Získajte pomoc pomocou našej vedomostami bohatej online príručky. **Naskenujte QR kód pre prístup na webovú stránku alebo navštívte www.vtechphones.eu.**



Dovozca:

Gigaset Technologies GmbH |
Frankenstraße 2 | D-46395 Bocholt.

Výrobca:

VTech Telecommunications Ltd.
23/F., Tai Ping Industrial Centre,
Block 1, 57 Ting Kok Road, Tai Po,
Hongkong

VYHLÁSENIE O ZHODE

Tento výrobok je určený na používanie v Európe.

Toto zariadenie vyhovuje základným požiadavkám pre Smernicu 2014/53/EÚ o rádiovom zariadení a telekomunikačných koncových zariadeniach.

Vtech Telecommunications Ltd. týmto vyhlasuje, že tento Detský monitor DM1212 je v súlade so základnými požiadavkami a ďalšími príslušnými ustanoveniami smernice 2014/53/EÚ.

Vyhlasenie o zhode pre DM1212 je k dispozícii na stránke

www.vtech.com/en/declaration-of-conformity.



LIKVIDÁCIA BATÉRIÍ A VÝROBKU



Symbole prečiarknutého koša na výrobkoch a batériách alebo na ich príslušnom balení naznačujú, že sa nesmú likvidovať s domácim odpadom, pretože obsahujú látky, ktoré môžu poškodzovať životné prostredie a ľudské zdravie.



Chemické symboly Hg, Cd alebo Pb, ak sú uvedené, označujú, že batéria obsahuje viac ortuti (Hg), kadmia (Cd) alebo olova (Pb), ako je stanovená hodnota v smernici o batériách (2006/66/ES).

Plná čiara označuje, že výrobok bol uvedený na trh po 13. auguste 2005.



Pomôžte chrániť životné prostredie zodpovednou likvidáciou výrobku alebo batérií.



Technické parametre sa môžu zmeniť bez predchádzajúceho upozornenia.

© 2025 Vtech Telecommunications Ltd.

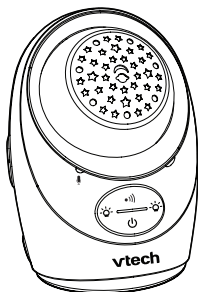
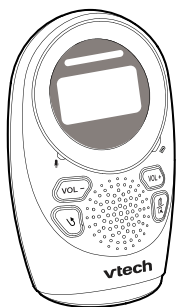
Všetky práva vyhradené. 07/25. DM1212_EU_SK_QSG_V1



SR

DM1212

Аудио монитор за бебе

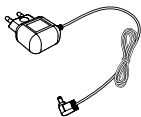
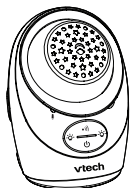


vtech[®]

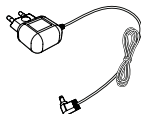
Водич за брзи почетак



Шта је у кутији



Водич за брзи
почетак



Важна безбедносна упутства

Примењена плочица са именом налази се на дну основне јединице за бебе.

Током употребе увек се треба придржавати основних безбедносних мера ради смањења ризика од пожара, електричног удара и повреда, укључујући следећа:

1. Придржавајте се свих упозорења и упутстава означених на производу.
2. Обавезно је подешавање од стране одраслих.
3. **ПАЖЊА:** Не постављајте јединицу за бебе на висину изнад 2 метра.
4. Овај производ је намењен као помоћно средство. Није замена за одговоран и правилан надзор одраслих и не сме се користити као такав.
5. Овај производ није намењен за употребу као медицински монитор.
6. Не користите овај производ у близини воде, на пример, у близини када, судопера, базена или туша.
7. **ПАЖЊА:** Користите само испоручену батерију. Могуће је да постоји опасност од експлозије ако се за родитељску јединицу користи погрешна врста батерије. Батерија се не може излагати високим или ниским екстремним температурама и ниском притиску ваздуха на великој висини током употребе, складиштења или транспорта. Одрлагање у ватру или врћу пећ, механичко дробљење или сечење батерије може довести до експлозије. Излагање производа или батерија окружену са екстремно високом температуром може довести до експлозије или цурења запалјиве течности гаса. Излагање производа или батерија екстремно ниском притиску ваздуха може довести до експлозије или цурења запалјиве течности или гаса.
8. Користите само батерију коју сте добили уз овај производ. Неправилан поларитет или напон исправљача могу озбиљно да оштете производ.



Информације о исправљачу за напајање:

Прикључак јединице за бебе и родитељске јединице: 6 VDC 400 mA
V Tech Telecommunications Ltd.
Модел: VT05EU06040(EU), VT05EUK06040(UK)
Ten Pao Industrial Co., Ltd.
Модел: S003ATV06040(EU), S003ATB06040(UK)



Информације о пуњивој батерији:

- Corun - Ni-MH AAA750X2-K
Ni-MH AAA 750 mAh 2.4 V
9. Исправљач је намењен за монтажу у вертикалном или подном положају. Зупчаник нису дизајнирани тако да држе утикач на месту ако је укључен у плафон, испод стола или у утичници.
 10. За прикључну опрему утичница (исправљач) се поставља у близини опреме и треба бити лако доступна.
 11. Пре чишћења, овај производ искључите из зидне утичнице. Не користите течна или аеросолна средства за чишћење. За чишћење користите влажну крпу.
 12. Немојте модификовати исправљаче за напајање нити их мењати исправљачима других независних произвођача.
 13. Немојте дозволити да било шта лежи на кабловима за напајање. Не постављајте овај производ тамо где је могуће по кабловима ходати или их оштетити.
 14. Производ треба да ради само из извора напајања назначеног на налелници или ознакама исправљача за напајање. Ако нисте сигурни у врсту напајања у вашем дому, обратите се продавцу или добављачу електричне енергије.
 15. Немојте преоптерећивати зидне утичнице и употребљавати продужни кабел
 16. Не стављајте овај производ на нестабилан сто, полицу, постоље или друге нестабилне површине.

17. Овај производ се не сме постављати у било који простор где није обезбеђена одговарајућа вентилација. Сви прорези и отвори на задњој или доњој страни овог производа предвиђени су за вентилацију. У сврху заштите од прегревања, отворе не смеће блокирати постављањем производа на меку површину, попут кревета, кауча или простирке. Овај производ никада не смеће постављати близу или преко радијатора или извора топлоте.

18. Никада не убацијте никакве предмете кроз отворе или прорезе на производу јер то може бити опасно и оштетити батерију или друге унутрашње делове. Никада не проспирајте течност на производ.

19. Да бисте смањили ризик од електричног удара, не растављајте овај уређај, већ га однесите у овлашћени сервис. Растављање или уклањање делова производа, осим замене батерије кроз вратанца батерије (ако постоје), може вас изложити опасним напонима или другим ризицима.

20. Треба ли бисте тестирати пријем звука сваки пут када укључите јединице или преместите неку од компоненти.

21. Периодично прегледајте све компоненте на оштећења.

22. Постоји врло мали ризик губитка приватности приликом коришћења одређених електронских уређаја, као што су монитори за бебе, бежични телефони итд. Да бисте заштитили своју приватност, уверите се да се производ никада није користио пре куповине, ресетујте повремено монитор за бебе искључивањем, а затим укључивањем јединица и искључите монитор за бебе ако га неко време не намеравате користити.

23. Децу треба надгледати како би се осигурало да се не играју са производом.


24. Бебе или мала деца могу да прогутају мале делове овог монитора. Чувајте ове делове ван домаћаја деце.

25. Производ није намењен за употребу особама (укључујући децу) са смањеним физичким, сензорним или менталним способностима или недостатком искуства и знања, осим ако им није дат надзор или упутства о употреби уређаја од особе одговорне за њихову безбедност.

САЧУВАЈТЕ ОВО УПУТСТВО

Пажња

- Производ користите и чувајте на температури између 0 °C и 40 °C.
- Неправилно руковање батеријама може изазвати опекотине, пожар или експлозију.
- Батерије не би требало да буду изложене промереној топлоти као што је јако сунце или ватра.
- Производ не излажите јакој хладноћи, топлоти или директној сунчевој светлости. Не стављајте производ близу извора грејања.

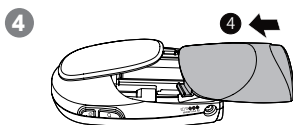
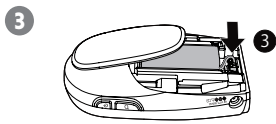
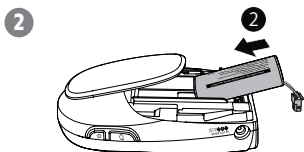
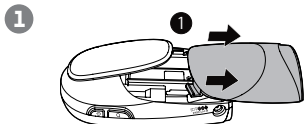
 **Упозорење**—Опасност од дављења—Деца се могу угушити кабловима. Држите овај кабел ван домаћаја деце (на удаљености већој од 0,9 м). Не уклањајте налелницу упозорења са кабла исправљача.

- Никада не постављајте јединицу за бебе унутар децијер крветића или игралишта. Никада не покривајте јединицу за бебе или родитељску јединицу са предметима као што су пешкири или ћебе.
- Други електронски производи могу изазвати смећење на вашој родитељској и јединици за бебе. Покушајте инсталирати јединицу за бебе што даље од ових електронских уређаја: бежични рутери, радио уређаји, мобилни телефони, интерфони, собни монитори, телевизори, лични рачунари, кухињски уређаји нпр. микроталасна) и бежични телефони.

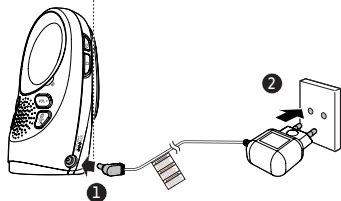
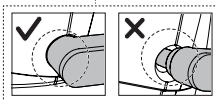
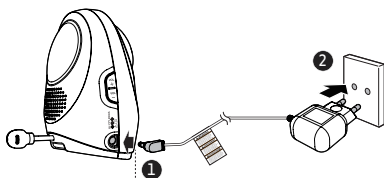


1 Прикључивање и пуњење батерије

Инсталирајте батерију родитељске јединице

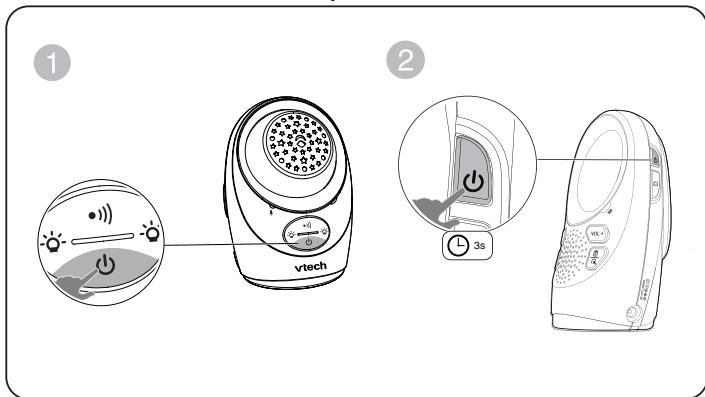


Повезивање са монитором за бебе



2

Укључивање или искључивање бебиног монитора

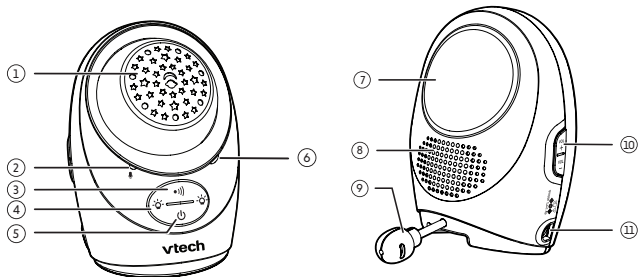


Техничка спецификација

Подешавање фреквенције	Кристално контролисан PLL синтетизатор
Фреквенција преноса	Јединица за бебе: 1881,792 - 1897,344 MHz Родитељска јединица: 1881,792 - 1897,344 MHz Максимална снага коју користи предајник: 0,25 W (250 mW)
Канали	10
ЛЦД	35 (x) x 21,2 (y) mm B&W LCD
Номинални ефикасни распон	Стварни распон рада може варирати у зависности од услова околине у тренутку употребе.
Енергетски захтеви	Пуњива батерија родитељске јединице: 2,4 V Ni-MH батерија Адаптер за напајање јединице за бебе: излаз: 6 V DC 400 mA Адаптер за напајање родитељске јединице: излаз: 6 VDC 400 mA



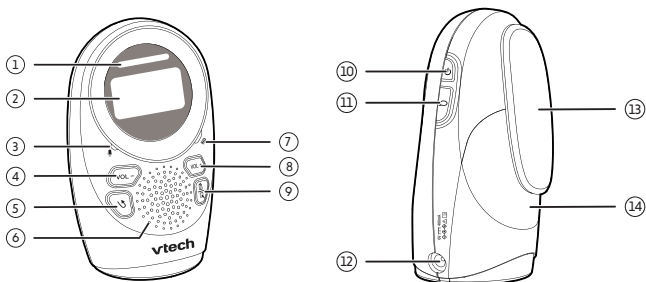
Преглед - Јединица за бебе



- | | | |
|--------------------|-------------------------------------|-------------------------------------|
| 1 Кугла пројектора | 4 Контролни тастер за ноћно светло | 7 Ноћно светло |
| 2 Микрофон | 5 (On/Off) | 8 Звучник |
| 3 PAGE | 6 Светло напајања | 9 Сензор температуре |
| | | 10 VOL + / VOL - |
| | | 11 Прикључак за струју ² |



Преглед - Родитељска јединица



- | | | |
|-----------------------------|-------------------|--------------------------------|
| 1 Визуелни звучни индикатор | 5 Вратили | 11 Разговор |
| 2 ЛЦД дисплеј | 6 Звучник | 12 Прикључак за струју |
| 3 Микрофон | 7 ЛЕД батерија | 13 Привезак за каиш |
| 4/8 VOL -/VOL + | 9 (Мену/Изабери) | 14 Поклопац одељка за батерију |
| | 10 (On/Off) | |

Гаранција производа



СЛУЖБА ЗА КОРИСНИКЕ И ГАРАНЦИЈА

ВАЖНО

Сачувајте рачун као доказ куповине.

Корисничка служба

Власник сте квалитетног производа компаније VTech®, произведеног пажљиво и под строгом контролом квалитета.

Гаранција не покрива следеће:

- Оштећење производа услед неправилне употребе.
- Оштећење настало непоштовањем упутстава за употребу.
- Неовлашћене поправке или измене производа.
- Неисправне батерије или оштећење изазвано цурењем батерије.
- Оштећења узрокована неисправним или неефикасним паковањем у транспорту или оштећења настала током транспорта.
- Оштећење ЛЦД екрана.
- Оштећење антене.

Ако имате било каквих питања, обратите се нашој корисничкој служби:

www.vtechphones.eu

Корисничка подршка

Пронађите одговорена питања. Добијте помоћ користећи наш богати онлине приручник.

Скенирајте QR код да приступите сајту или посетите

www.vtechphones.eu.



Увозник:

Gigaset Technologies GmbH |
Frankenstraße 2 | D-46395
Bocholt.

Произвођач:

VTech Telecommunications Ltd.
23/F., Tai Ping Industrial Centre,
Block 1, 57 Ting Kok Road, Tai Po,
Hongkong

Декларација о усаглашености

Овај производ је намењен за употребу у Европи.

Ова опрема је састављена од основних захтева Директиве о радио опреми и телекомуникационој терминалној опреми 2014/53/EУ.

Vtech Telecommunications Ltd. овим изјављује да је овај Аудио монитор за бебе DM1212 у складу са суштинским захтевима и осталим релевантним одредбама Директиве 2014/53/EУ.

Изјава о усаглашености за DM1212 доступна је на

www.vtech.com/en/declaration-of-conformity.



Одлагање батерија и производа



Прециртани симболи канте на производима и батеријама или на одговарајућем паковању означавају да се не смеју одлагати у кућни отпад, јер садрже супстанце које могу штетно утицати на животну средину и здравље људи.



Хемијски симболи Hg, Cd или Pb, ако су означени, означавају да батерија садржи више од наведене вредности живе (Hg), кадмијума (Cd) или олова (Pb) утврђене у Директиви о батеријама (2006/66/EK).

Чврста трака указује на то да је производ пласиран на тржиште након 13. августа 2005. године.

Помозите у заштити животне средине одговорним одлагањем производа или батерија.



Спецификације су подложне променама без претходне најаве.

© 2025 VTech Telecommunications Ltd.

Сва права задржана. 07/25. DM1212_EU_SR_QSG_V1

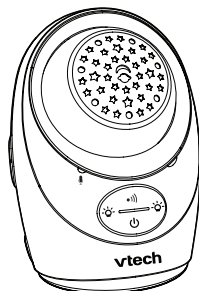
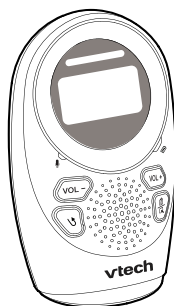


SV

DM1212

Babyvakt

Nattlampa och projektion

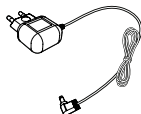
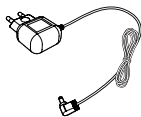
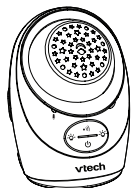


vtech[®]

Snabbstartsguide



VAD FINNS I LÅDAN



VIKTIGA SÄKERHETSANVISNINGAR

Den applicerade typskylten är placerad på undersidan av babyenhets bas.

Vid användning ska grundläggande säkerhetsåtgärder alltid följas för att minska risken för brand, elektriska stötar och personskador, inklusive följande:

1. Följ alla varningar och anvisningar som finns på produkten.
2. Installation ska utföras av en vuxen.
3. **OBSEVERA:** Installera inte babyenheten på en höjd över 2 meter.
4. Denna produkt är avsedd som ett hjälpmedel. Den är inte en ersättning för ansvarsfull och korrekt vuxenövervakning och bör inte användas som sådan.
5. Denna produkt är inte avsedd att användas som en medicinsk monitor.
6. Använd inte denna produkt i närheten av vatten, t.ex. i närheten av badkar, handfat, pool eller dusch.
7. **OBSEVERA:** Använd endast det batteri som medföljer denna produkt. Det kan finnas risk för explosion om fel typ av batteri används till föräldraenheten. Batteriet får inte utsättas för extrema höga eller låga temperaturer och lågt lufttryck på hög höjd under användning, förvaring eller transport. Om batterierna kastas i eld eller varm ugn eller om de krossas eller skärs sönder mekaniskt kan det leda till en explosion. Om produkter eller batterier utsätts för extremt höga temperaturer kan det leda till explosion eller läckage av brandfarliga vätskor eller gaser. Produkter eller batterier som utsätts för extremt lågt lufttryck kan leda till explosion eller läckage av brandfarliga vätskor eller gas.
8. Använd endast de strömadaptrar som medföljer denna produkt. Felaktig polaritet eller spänning på strömadaptrarna kan allvarligt skada produkten.



Information om strömadaptrarna:
Föräldraenhetens och Babyenhets utgång:
6VDC 400mA
VTech Telecommunications Ltd.
Modell: VT05EEU06040(EU), VT05EUK06040(UK)
Ten Pao Industrial Co., Ltd.
Modell: S003ATV06040(EU), S003ATB06040(UK)



Information om laddningsbara batterier:
Corun - Ni-MH AAA750X2-K
2,4 V AAA750mAh Ni-MH-batteri


9. Strömadaptrern är avsedd att vara korrekt inriktad i en vertikal eller golvmonterad position. Stiften är inte utformade för att hålla kontakten på plats om den är inkopplad i ett tak, under bordet eller i ett skåp.
10. För inkopplingsbar utrustning ska uttag (strömadaptrern) installeras nära utrustningen och vara lättåtkomligt.
11. Dra ut kontakten från vägguttaget före rengöring. Använd inte flytande rengöringsmedel eller aerosolrengöringsmedel. Använd en fuktig trasa för rengöring.
12. Utför inga ändringar på strömadaptrarna och byt inte ut dem mot andra strömadaptrar från tredje part.
13. Låt inte något vila på strömkabeln. Installera inte denna produkt där kablarna kan bli trampade på eller skadade.
14. Produkten får endast drivas från en strömkälla som anges på strömadaptrerns etikett eller märkning. Om du är osäker på vilken typ av strömförsörjning som finns i ditt hem, kontakta din återförsäljare eller leverantör.
15. Överbelasta inte vägguttag och använd inte förlängningskabel.
16. Placera inte denna produkt på ett instabilt bord, hylla,

stativ eller annat instabilt underlag.

17. Denna produkt får inte placeras i ett område där det inte finns tillräcklig ventilation. Eventuella slitsar eller öppningar på baksidan eller undersidan av denna produkt är avsedda för ventilation. För att skydda mot överhettning får öppningarna inte blockeras genom att produkten placeras på ett mjukt underlag, t.ex. en säng, soffa eller matta. Denna produkt får aldrig placeras nära eller över ett element eller en värmekälla.
18. För aldrig in några föremål genom några öppningar eller slitsar i produkten, eftersom detta kan vara farligt och orsaka skador på batteriet eller andra interna delar. Spill aldrig vätska på produkten.
19. För att minska risken för elektriska stötar får du inte demontera produkten, utan ska lämna in den till en auktoriserad serviceverkstad. Demontering eller borttagning av andra delar av produkten än batterierna via en batterilucka (om tillämpligt) kan exponera farliga spänningar eller andra risker.
20. Du bör testa ljudmottagningen varje gång du slår på enheterna eller flyttar någon av komponenterna.
21. Kontrollera regelbundet alla komponenter med avseende på skador.
22. Det finns en mycket liten risk för integritetsförlust vid användning av vissa elektroniska apparater, t.ex. babyvakter, trådlösa telefoner osv. **För att skydda din integritet bör du kontrollera att produkten aldrig har använts innan du köper den, återställa babyvakten med jämna mellanrum genom att stänga av och sedan sätta på enheterna och stänga av babyvakten om du inte tänker använda den under en tid.**
23. Barn bör hållas under uppsikt så att de inte leker med produkten.
24. Smådelar på denna monitor kan sväljas av spädbarn eller små barn. Förvara dessa delar oåtkomliga för barn.
25. Produkten är inte avsedd att användas av personer (inklusive barn) med nedsatt fysisk, sensorisk eller mental förmåga eller med bristande erfarenhet och kunskap, såvida de inte har fått tillsyn eller instruktioner om hur apparaten ska användas av en person som ansvarar för deras säkerhet.

SPARA DESSA INSTRUKTIONER

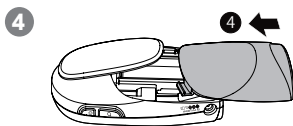
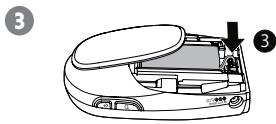
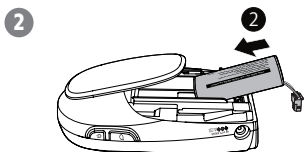
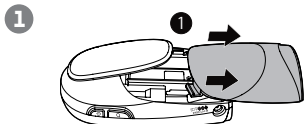
Försiktighetsåtgärder

- Använd och förvara produkten vid en temperatur mellan 0 °C och 40 °C.
- Felaktig hantering av batterier kan orsaka brännskador, brand eller explosion.
- Batterierna får inte utsättas för stark värme, t.ex. starkt solskens eller eld.
- Utsätt inte produkten för extrem kyla, värme eller direkt solljus. Placera inte produkten i närheten av en värmekälla.
-  **Varning för**– Strypningsrisk – Barn har STRYPTS i kablar. Förvara kabeln utom räckhåll för barn (på mer än 0,9 m avstånd). Ta inte bort varningsetiketten på adapterkabeln.
- Placera aldrig babyenheten i barnets spjälläng eller lekage. Täck aldrig över babyenheten eller föräldraenheten med något, t.ex. en handduk eller en filt.
- Andra elektroniska produkter kan orsaka störningar i föräldraenheten och babyenheten. Försök att installera babyenheten så långt bort som möjligt från följande elektroniska apparater: trådlösa routrar, radioapparater, mobiltelefoner, intercoms, rumsmonitorer, TV-apparater, persondatorer, köksapparater (t.ex. mikrovågsugnar) och trådlösa telefoner.

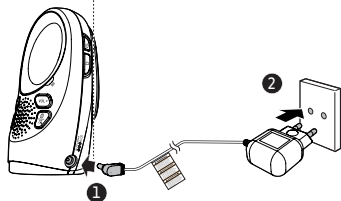
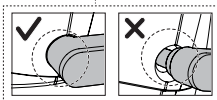
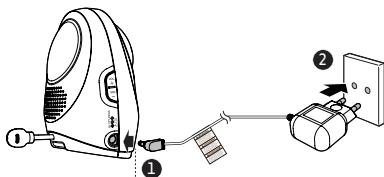


1 ANSLUT OCH LADDA BATTERIET

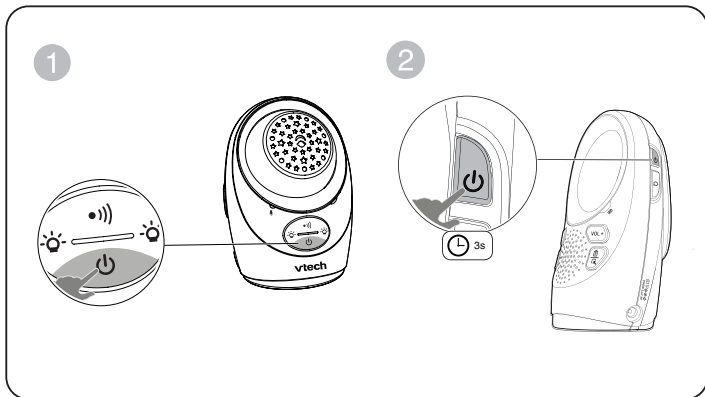
Installera föräldraenhetens batteri



Anslut babyvakten



2 SLÅ PÅ ELLER AV BABYVAKTEN

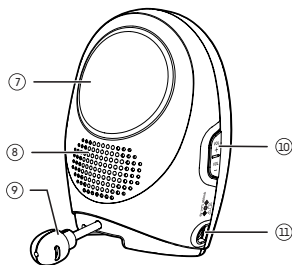
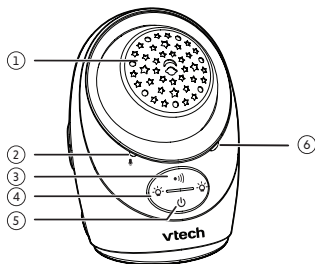


TEKNISKA SPECIFIKATIONER

Frekvensreglering	Kristallstyrd PLL-synthesizer
Sändningsfrekvens	Babyenhet: 1881,792 – 1897,344 MHz Föräldraenhet: 1881,792 – 1897,344 MHz Maximal effekt som används av sändaren: 0,25 W (250 mW)
Kanaler	10
LCD	35 (x) x 21,2 (y) mm svartvit LCD
Nominell räckvidd	Den faktiska räckvidden kan variera beroende på rådande miljöförhållanden vid användningstillfället.
Strömkrav	Föräldraenhet: 2,4 V Ni-MH-batteri Strömadapter till babyenheten: Utgång: 6VDC 400mA Strömadapter till föräldraenheten: Utgång: 6VDC 400mA



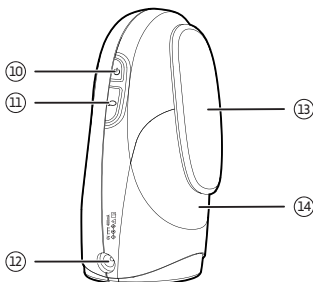
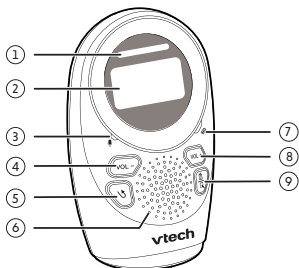
ÖVERSIKT – BABYENHET



- | | | | | | |
|---|--------------|---|--------------------------------|----|------------------|
| 1 | Projektorula | 4 | ☀️ Kontrollknapp för nattlampa | 8 | Högtalare |
| 2 | 🎤 Mikrofon | 5 | 🔌 På/Av | 9 | Temperatursensor |
| 3 | 🔊 SÖK | 6 | 🔌 Strömindikator | 10 | VOL + / VOL - |
| | | 7 | Nattlampa | 11 | Strömutfag |



ÖVERSIKT – FÖRÄLDRAENHET



- | | | | | | |
|-----|-----------------------|---|---------------|----|---------------------|
| 1 | Visuell ljudindikator | 6 | Högtalare | 11 | 🗨️ Prata |
| 2 | LCD-display | 7 | 🔋 Batteri-LED | 12 | Strömutfag |
| 3 | 🎤 Mikrofon | 8 | 🗄️ Meny/välj | 13 | Bältesklämma |
| 4/8 | VOL - / VOL + | 9 | 🔌 På/Av | 14 | Batterifackets lock |
| 5 | ↶ återgå | | | | |

PRODUKTGARANTI



KUNDSERVICE OCH GARANTI

VIKTIGT

Vänligen spara kvittot som köpbevis.

Kundservice

Du äger en kvalitetsprodukt från VTech®, tillverkad med omsorg och under strikta kvalitetskontroller.

Garantin täcker inte följande:

- Skador på produkten på grund av felaktig användning.
- Skador orsakade av att bruksanvisningen inte följts.
- Obehöriga reparationer eller modifieringar av produkten.
- Felaktiga batterier eller skador orsakade av batteriläckage.
- Skador orsakade av defekt eller ineffektiv förpackning som använts under transport eller skador orsakade under transport.
- Skador på LCD-skärmen.
- Skador på antennen.

Om du har några frågor, vänligen kontakta vår kundservice:

www.vtechphones.eu

KUNDSUPPORT

Hitta svaret på dina frågor.

Få hjälp i din egen takt med hjälp av vår kunskapsrika och fullständiga onlinehandbok.

Skanna QR-koden för att komma till webbplatsen eller besök www.vtechphones.eu.



Importör:

Gigaset Technologies GmbH |
Frankenstraße 2 | D-46395 Bocholt.

Tillverkare:

VTech Telecommunications Ltd.
23/F., Tai Ping Industrial Centre,
Block 1, 57 Ting Kok Road, Tai Po,
Hongkong

FÖRSÄKRAN OM ÖVERENSSTÄMMELSE

Denna produkt är avsedd för användning inom Europa.

Denna utrustning uppfyller de väsentliga kraven i direktivet om radioutrustning och teleterminalutrustning 2014/53/EU.

VTech Telecommunications Ltd. förklarar härmed att denna Babyvakt DM1212 överensstämmer med de väsentliga kraven och andra relevanta bestämmelser i direktiv 2014/53/EU.

Försäkran om överensstämmelse för DM1212 kan erhållas från

www.vtech.com/en/declaration-of-conformity.



AVFALLSHANTERING AV BATTERIER OCH PRODUKT



De överkorsade soptunnesymbolerna på produkter och batterier eller på deras respektive förpackningar visar att de inte får slängas i hushållsavfallet eftersom de innehåller ämnen som kan skada miljön och människors hälsa.



De kemiska symbolerna Hg, Cd eller Pb, där de är markerade, anger att batteriet innehåller mer än det angivna värdet för kvicksilver (Hg), kadmium (Cd) eller bly (Pb) som anges i batteridirektivet (2006/66/EG).

Den heldragna linjen anger att produkten släpptes ut på marknaden efter den 13 augusti 2005.

 Hjälptill till att skydda miljön genom att kassera din produkt eller dina batterier på ett ansvarsfullt sätt.



Specifikationerna kan komma att ändras utan föregående meddelande. © 2025 VTech Telecommunications Ltd.
Alla rättigheter förbehållna. 07/25. DM1212_EU_SV_QSG_V1

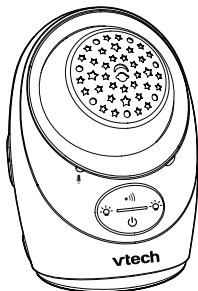
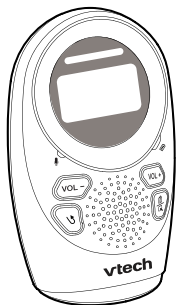


TR

DM1212

Bebek Monitörü

Gece Lambası ve Projeksiyon

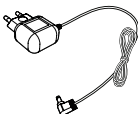
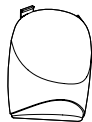
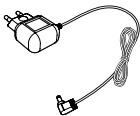
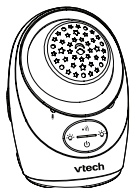


vtech®

Hızlı başlangıç kılavuzu



KUTUNUN İÇİNDE NELER VAR



ÖNEMLİ GÜVENLİK TALİMATLARI

İsmi yazılı olduğu etiket, bebek ünitesinin tabanının alt kısmında bulunur.

Kullanım sırasında yangın, elektrik çarpması ve yaralanma riskini azaltmak için aşağıdakiler de dahil olmak üzere temel güvenlik önlemlerine her zaman uyulmalıdır:

1. Ürün üzerinde belirtilen tüm uyarıları ve talimatlara uyun.
2. Yetişkin kurulumu gereklidir.
3. **DİKKAT:** Bebek ünitesini 2 metreden yüksek bir yere monte etmeyin.
4. Bu ürün bir yardımcı olarak tasarlanmıştır. Sorumlu ve uygun yetişkin gözetiminin yerine geçmez ve bu şekilde kullanılmamalıdır.
5. Bu ürün tıbbi monitör olarak kullanılmak üzere tasarlanmamıştır.
6. Bu ürünü su yakınında, örneğin; banyo, lavabo, yüzme havuzu veya duş yakınında kullanmayın.
7. **DİKKAT:** Yalnızca bu ürünle birlikte verilen pili kullanın. Ebeveyn ünitesi için yanlış tipte bir pil kullanılırsa patlama riski oluşabilir. Pil kullanımı, depolama veya nakliye sırasında yüksek irtifada yüksek veya düşük aşırı sıcaklığa ve düşük hava basıncına maruz bırakılmaz. Pillerin ateşe veya sıcağına maruz bırakılması, pilin mekanik olarak ezilmesi veya kesilmesi patlamaya neden olabilir. Ürünlerin veya pillerin aşırı yüksek sıcaklıktaki bir ortama maruz bırakılması patlamaya veya yanıcı sıvıların ya da gazların sızmasına neden olabilir. Aşırı düşük hava basıncına maruz kalan ürünler ve piller patlamaya veya yanıcı sıvı veya gaz sızıntısına neden olabilir.
8. Yalnızca bu ürünle birlikte verilen güç adaptörlerini kullanın. Yanlış güç adaptörü polaritesi veya voltajı ürüne ciddi zarar verebilir.



Güç adaptörü bilgileri:

Ebeveyn ve Bebek ünitesi çıkışı:
6VDC 400mA
VTech Telecommunications Ltd.
Model : VT05EEU06040(EU),VT05EUK06040(UK)
Ten Pao Industrial Co.,Ltd.
Model: S003ATV06040(EU),S003ATB06040(UK)



Yeniden şarj edilebilir pil bilgileri:

- 2,4V AAA 750mAh Ni-MH şarj edilebilir pil
Corun - Ni-MH AAA750X2-K
9. Güç adaptörünün dikey veya zemine montaj konumunda doğru şekilde yönelimi amaçlanmıştır. Çatal uçları tavan, masa altı veya dolap prizine takıldığında fiş yerinde tutacak şekilde tasarlanmıştır.
 10. Fişe takılabilir ekipman için priz(güç adaptörü) ekipmanın yakınına takılmalı ve kolayca erişilebilir olmalıdır.
 11. Temizlemeyen önce bu ürünün fişini prizden çekin. Sıvı veya aerosol temizleyiciler kullanmayın. Temizlik için nemli bir bez kullanın.
 12. Güç adaptörlerini değiştirmeyin veya farklı, üçüncü taraf adaptörleri kullanmayın.
 13. Güç kablolarının üzerinde herhangi bir şeyin durmasına izin vermeyin. Bu ürünün kablolarının üzerinde yürünebilecek veya hasar görebileceği yerlere kurmayın.
 14. Ürün yalnızca güç adaptörü etiketinde veya işaretinde belirtilen bir güç kaynağından çalıştırılmalıdır. Evinizdeki güç kaynağının türünden emin değilseniz, bayinize veya elektrik tedarikçinize danışın.
 15. Duvar prizlerini aşırı yüklemeyin veya uzağa kablosu kullanmayın.
 16. Bu ürünü dengesiz bir masaya, rafa, standı veya diğer dengesiz yüzeylere yerleştirmeyin.

17. Bu ürün, uygun havalandırmanın sağlanmadığı hiçbir alana yerleştirilmemelidir. Bu ürünün arkasındaki ya da altındaki tüm yuvalar veya açıklıklar havalandırma amaçlıdır. Aşırı ısınmadan korunması için, ürün; yatak, kanepe veya halı gibi yumuşak bir yüzeye yerleştirilmeli açıklıklar engellenmemelidir. Bu ürün asla bir radyatörün veya ısı kaynağının yakınına veya üzerine yerleştirilmemelidir.
18. Tehlikeli olabileceğinden ve pile veya diğer dahili parçalara zarar verebileceğinden ötürü, üründeki herhangi bir açıklığa veya yuvaya asla herhangi bir nesne sokmayın. Ürünün üzerine asla sıvı dökmeyin.
19. Elektrik çarpması riskini azaltmak için bu ürünün parçalarına ayırmayın, yetkili bir servise götürün. Pil kapağı (varsa) aracılığıyla pil değişimi dışında ürünün parçalarının sökülmesi veya çıkarılması tehlikeli voltajlara veya diğer risklere maruz bırakabilir.
20. Üniteleri her açtığınızda veya bileşenlerden birini her hareket ettirdiğinizde ses alımını test etmelisiniz.
21. Tüm bileşenleri, hasar açısından, periyodik olarak inceleyin.
22. Bebek monitörleri, kablosuz telefonlar vb. belirli elektronik cihazları kullanırken çok düşük bir gürültü kaybı riski vardır. **Gizliliğinizi korumak için, ürünü satın almadan önce hiç kullanılmadığından emin olun, üniteleri kapatıp açarak bebek monitörünü periyodik olarak sıfırlayın ve eşer bir süre kullanılmayacaksanız bebek monitörünü kapatın.**
23. Ürünle oynamadıklarından emin olunması için çocuklar gözetim altında tutulmalıdır.
24. Bu monitörün küçük parçaları bebekler veya küçük çocuklar tarafından yutulabilir. Bu parçaları çocukların erişemeyeceği yerlerde saklayın.
25. Ürün, güvenliklerinden sorumlu bir kişi tarafından cihazın kullanımına ilişkin gözetim veya talimat verilmediği sürece, fiziksel, duyuşsal veya zihinsel yetenekleri sınırlı veya deneyim ve bilgi eksikliği olan kişiler (çocuklar dahil) tarafından kullanılmak üzere tasarlanmamıştır.

BU TALİMATLARI SAKLAYIN

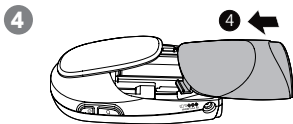
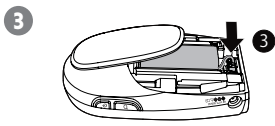
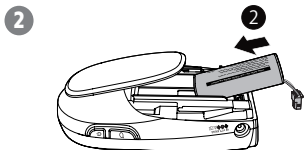
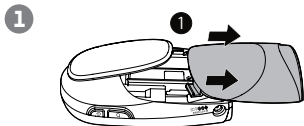
Dikkat Edilmesi Gerekenler

- Ürün 0°C ile 40°C arasındaki sıcaklıklarda kullanın ve saklayın.
- Pillerin yanlış kullanılması yanma, yangın veya patlama tehlikelerine neden olabilir.
- Piller parlak güneş ışığı veya ateş gibi aşırı ısı kaynaklarına maruz bırakılmamalıdır.
- Ürünü aşırı soğuğa, sıcağına veya doğrudan güneş ışığına maruz bırakmayın. Ürünü bir ısıtma kaynağının yakınına yerleştirmeyin.
- **⚠ Uyarı-Boğulma Tehlikesi** -Çocuklar kablolarla boğulmuştur. Bu kabloyu çocukların erişemeyeceği bir yerde saklayın (0,9 m'den daha uzakta). Adaptör kablosu üzerindeki uyarı etiketini çıkarmayın.
- Bebek ünitesini asla bebeğin karyolasının veya oyun parkının içine yerleştirmeyin. Bebek ünitesini veya ebeveyn ünitesini asla havlu veya battaniye gibi bir şeyle örtmeyin.
- Diğer elektronik ürünler ebeveyn ünitesinde ve bebek ünitesinde parazitlenmeye neden olabilir. Bebek ünitesini aşağıdaki elektronik cihazlardan mümkün olduğunca uzağına kurmaya çalışın: kablosuz yönlendiriciler, radyolar, cep telefonları, dahili telefonlar, oda monitörleri, televizyonlar, kişisel bilgisayarlar, mutfak aletleri(örn. mikrodalgalı fırınlar) ve kablosuz telefonlar.

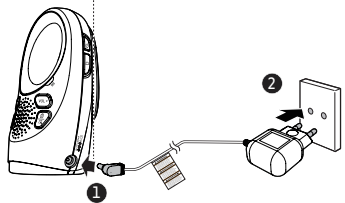
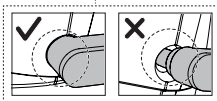
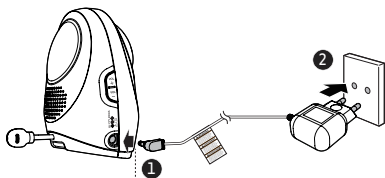


1 PİLİ BAĞLAYIN VE ŞARJ EDİN

Ebeveyn ünitesinin pilini takın

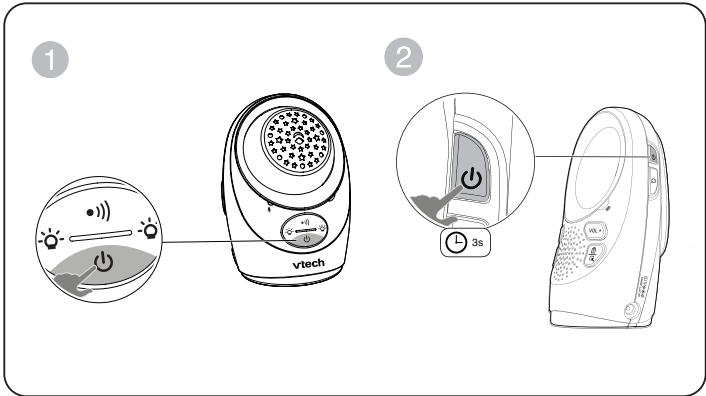


Bebek monitörünü bağlayın



2

BEBEK MONİTÖRÜNÜ AÇMA VEYA KAPATMA

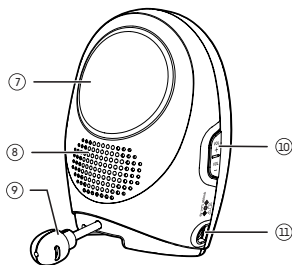
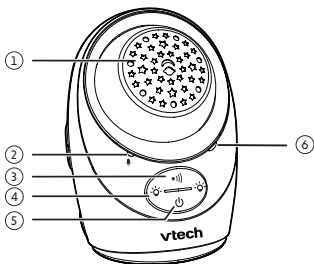


TEKNİK ÖZELLİKLER

Frekans kontrolü	Kristal kontrollü PLL sentezleyici
İletim frekansı	Bebek ünitesi: 1881,792 - 1897,344 MHz Ebeveyn ünitesi: 1881,792 - 1897,344 MHz Verici tarafından kullanılan maksimum güç: 0,25 W (250 mW)
Kanallar	10
LCD	35 (x) x 21,2 (y) mm Siyah Beyaz LCD
Nominal etkin aralık	Gerçek çalışma aralığı, kullanım esnasındaki çevresel koşullara göre değişebilir.
Güç gereksinimi	Ebeveyn ünitesi: 2,4 V Ni-MH şarj edilebilir pil Bebek ünitesi güç adaptörü: Çıkış: 6VDC 400mA Ebeveyn ünitesi güç adaptörü: Çıkış: 6VDC 400mA



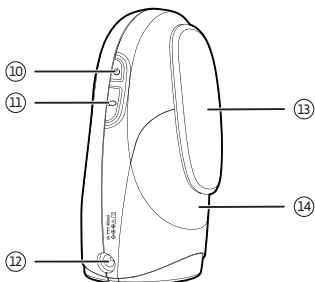
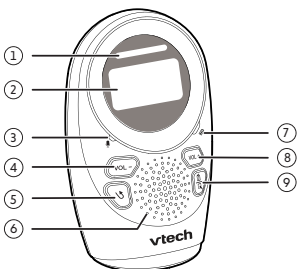
GENEL BAKIŞ - BEBEK ÜNİTESİ



- | | | | | | |
|---|----------------|---|-------------------|----|------------------|
| 1 | Projektör topu | 4 | Gece Lambası Tuşu | 8 | Hoparlör |
| 2 | Mikrofon | 5 | Açık/kapalı | 9 | Sıcaklık sensörü |
| 3 | ÇAĞRI | 6 | Güç göstergesi | 10 | VOL + / VOL - |
| | | 7 | Gece lambası | 11 | Güç kablosu |



GENEL BAKIŞ - EBEVEYN ÜNİTESİ



- | | | | | | |
|-----|-----------------------|---|-------------|----|--------------------|
| 1 | Görsel ses göstergesi | 6 | Hoparlör | 11 | Konuşma |
| 2 | LCD ekran | 7 | Pil LED'i | 12 | Güç kablosu |
| 3 | Mikrofon | 8 | Menü/Seç | 13 | Kemer kancası |
| 4/8 | VOL -/VOL + | 9 | Açık/kapalı | 14 | Pil bölmesi kapağı |
| 5 | Dönme | | | | |

GARANTİ BELGESİ

İthalatçı Firmanın:
Unvanı: Gigaset İletişim Teknolojileri Ltd.Şti.
Adresi: Barbaros Mah. Begonya Sk. Nidakule
Ataşehir Batı No: 1 iç kapı No:2
Ataşehir/ İstanbul
Telefonu: +90 216 288 06 00
Faks: +90 216 389 59 95
e-posta:
Yetkilinin İmzası:
Firmanın Kaşesi:

Satıcı Firmanın:
Unvanı:
Adresi:
Telefonu:
Faks:
e-posta:
Fatura Tarih ve Sayısı:
Teslim Tarihi ve Yeri:
Yetkilinin İmzası:
Firmanın Kaşesi:

Malın

Cinsi: Bebek Telsizi
Markası: VTECH
Modeli: DM1212

Garanti Süresi: 2 YIL
Azami Tamir Süresi: 20 İŞGÜNÜ
Bandrol ve Seri No:

GARANTİ ŞARTLARI

- 1) Garanti süresi, malın teslim tarihinden itibaren başlar ve **2 yıldır**.
- 2) Malın bütün parçaları dahil olmak üzere tamamı garanti kapsamındadır.
- 3) Malın ayıplı olduğunun anlaşılması durumunda tüketici, 6502 sayılı Tüketicinin Korunması Hakkında Kanunun 11 inci maddesinde yer alan;
a) Sözleşmeden dönme,
b) Satış bedelinden indirim isteme,
c) Ücretsiz onarılmasını isteme,
ç) Satılanın ayıpsız bir misli ile değiştirilmesini isteme,
haklarından birini kullanabilir.
4) **Tüketicinin bu haklardan ücretsiz onarım hakkını** seçmesi durumunda satıcı; işçilik masrafı, değiştirilen parça bedeli ya da başka herhangi bir ad altında hiçbir ücret talep etmeksizin malın onarımını yapmak veya yaptırmakla yükümlüdür. Tüketici ücretsiz onarım hakkını üretici veya ithalatçıya karşı da kullanabilir. Satıcı, üretici ve ithalatçı tüketicinin bu hakkını kullanmasından müteselsilen sorumludur.
- 5) Tüketicinin, **ücretsiz onarım hakkını** kullanması halinde malın;
- Garanti süresi içinde tekrar arızalanması,
- Tamiri için gereken azami sürenin aşılması,
- Tamirinin mümkün olmadığı için, yetkili servis istasyonu, satıcı, üretici veya ithalatçı tarafından bir raporla belirlenmesi durumlarında;
tüketici malın bedel iadesini, ayıp oranında bedel indirimini veya imkân varsa malın ayıpsız misli ile değiştirilmesini satıcıdan talep edebilir. Satıcı, tüketicinin talebini reddedemez. Bu talebin yerine getirilmemesi durumunda satıcı, üretici ve ithalatçı müteselsilen sorumludur.
- 6) Malın tamir süresi **20 iş gününü** geçemez. Bu süre, garanti süresi içerisinde mala ilişkin arızanın yetkili servis istasyonuna veya satıcıya bildirim tarihinde, garanti süresi dışında ise malın yetkili servis istasyonuna teslim tarihinden itibaren başlar. Malın arızasının **10 iş günü** içerisinde giderilememesi halinde, üretici veya ithalatçı; malın tamiri tamamlanıncaya kadar, benzer özelliklere sahip başka bir malı tüketicinin kullanımına tahsis etmek zorundadır. Malın garanti süresi içerisinde arızalanması durumunda, tamirde geçen süre garanti süresine eklenir.
- 7) Malın kullanim kılavuzunda yer alan hususlara aykırı kullanılmasından kaynaklanan arızalar garanti kapsamı dışındadır.
- 8) Tüketici, garantiden doğan haklarının kullanılması ile ilgili olarak çıkabilecek uyuşmazlıklarda yerleşim yerinin bulunduğu veya tüketici işleminin yapıldığı yerdeki **Tüketici Hakem Heyetine veya Tüketici Mahkemesine** başvurabilir.
- 9) Satıcı tarafından bu **Garanti Belgesinin** verilmemesi durumunda, tüketici **Gümrük ve Ticaret Bakanlığı Tüketicinin Korunması ve Piyasa Gözetimi Genel Müdürlüğüne** başvurabilir.

Müşteri Hizmeti ve Yardım

Türkiye İthalatçı Firması:

Gigaset İletişim Teknolojileri Ltd. Şti.

Barbaros Mah. Begonya Sk. Nidakule
Ataşehir Batı No: 1 iç kapı No:2

Ataşehir/ İstanbul
0216 288 06 00
www.gigaset.com

Cihaz Kullanım Ömrü

Cihazın kullanım ömrü 7 yıldır.*

Uygunluk Değerlendirme Kuruluşu

Intertek,

Adres: 2/F Garment Centre,
576 Castle Peak Road, Kowloon,
Hong Kong ÖB, Çin:
Ofis: +852 21738888
www.intertek.com.hk

MERKEZ SERVİSİMİZ:

**CeSa Bilişim Teknolojileri
San. Ve Tic. LTD ŞTİ**

Kozyatağı Servis Noktası

Telefon No: 0 850 460 11 11
Kozyatağı Mahallesi
Bayar Caddesi
Rıza Çemberci İş Merkezi
No: 72 K: 4 D: 8 34742
Kadıköy / İSTANBUL

VTech ürünümüz için daha fazla bilgi ile tüm yetkili servis istasyonlarına ve yedek parça malzemelerinin temin edileceği yerlere ilişkin güncel iletişim bilgileri www.vtechphones.eu adresinde bulunabilir.

Tüm yetkili servis istasyonlarımızın bilgileri ilgili Bakanlık tarafından oluşturulan Servis Bilgi Sisteminde bulunmaktadır.

* Üretici firma, üretim tarihinden itibaren 7 yıl boyunca cihaz ile ilgili teknik servis desteği sağlamakla yükümlüdür.

Diğer teknik servis noktalarımıza internet sayfamız üzerinden ve yine internet sayfamızdan indirebileceğiniz geniş kapsamlı kullanıcı kılavuzundan ulaşabilirsiniz.

PİLLERİN VE ÜRÜNÜN İMHASI



Ürünlerin ve pillerin üzerinde veya ilgili ambalajlarında bulunan çarpı işaretli çöp kutusu sembolleri, çevreye ve insan sağlığına zarar verebilecek maddeler içerdiklerinden evsel atıklarla birlikte atılmamaları gerektiğini göstermektedir.



İşaretlendiği yerlerde Hg, Cd veya Pb kimyasal sembolleri, pilin Pil Direktifinde (2006/66/EC) belirtilen cıva (Hg), kadmiyum (Cd) veya kurşun (Pb) değerinden daha fazlasını içerdiğini gösterir.

Düz çubuk, ürünün 13 Ağustos 2005 tarihinden sonra piyasaya sürüldüğünü gösterir.

Ürününüzü veya pillerinizi bilinçli bir şekilde imha ederek çevrenin korunmasına yardımcı olun.

Sorularınızın cevaplarını bulun. Bilgi dolu çevrimiçi kullanım kılavuzumuzdan yardım alın.

Web sitesine erişmek için QR kodunu tarayın veya

www.vtechphones.eu

adresini ziyaret edin.



Teknik özellikler önceden haber verilmeksizin değiştirilebilir.

© 2025 VTech Telecommunications Ltd.

Tüm hakları saklıdır. 07/25. DM1212_EU_TR_QSG_V1

