

vtech[®]


Manuel d'utilisation

Maman tortue et son bébé nageur



INTRODUCTION

Vous venez d'acquérir **Maman tortue et son bébé nageur** de **VTech®**. Félicitations ! Le bain devient un véritable moment de jeu pour votre enfant. En appuyant sur le bouton Cœur lumineux, il déclenche des phrases, des chansons et des sons rigolos. Lorsqu'il tire sur la corde, la tortue et son bébé se mettent à nager. De quoi bien s'amuser !



CONTENU DE LA BOÎTE

- **Maman tortue et son bébé nageur** de **VTech®**
- Un guide de démarrage rapide

ATTENTION :

Pour la sécurité de votre enfant, débarrassez-vous de tous les produits d'emballage tels que rubans adhésifs, feuilles de plastique, attaches, étiquettes, cordons et vis d'emballage. Ils ne font pas partie du jouet.

NOTE :

Il est conseillé de sauvegarder ce manuel d'utilisation car il comporte des informations importantes.

WARNING:

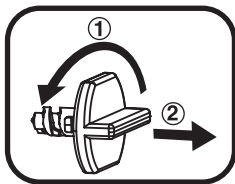
All packing materials such as tape, plastic sheets, packaging locks, removable tags, cable ties, cords and packaging screws are not part of this toy, and should be discarded for your child's safety.

NOTE:

Please save this Instruction Manual as it contains important information

Pour retirer le jouet de la boîte :


- ① Tourner l'attache permettant de fixer le jouet à sa boîte dans le sens inverse des aiguilles d'une montre.
- ② Retirer et jeter l'attache en plastique.



ALIMENTATION

Installation des piles

1. Avant d'insérer les piles, s'assurer que le jouet est éteint.
2. Ouvrir le compartiment à piles situé sous le jouet à l'aide d'un tournevis.
3. Si une pile usagée est présente dans le jouet, retirer cette pile en tirant sur l'une des extrémités.
4. Insérer 1 pile LR03/AAA en respectant le schéma qui se trouve dans le compartiment à piles. Pour de meilleures performances, il est recommandé d'utiliser des piles alcalines ou des piles rechargeables Ni-MH pleinement rechargées.
5. Refermer soigneusement le couvercle du compartiment et s'assurer que la vis est bien serrée.



ATTENTION :

Les piles ou accumulateurs doivent être installés par un adulte. Tenir les piles ou accumulateurs hors de portée des enfants.

NOTE :

Il est conseillé de sauvegarder ce manuel d'utilisation car il comporte des informations importantes. Si le jouet s'éteint de façon répétitive pendant que votre enfant joue ou si l'intensité lumineuse diminue, nous vous conseillons de changer les piles.

WARNING:

Adult assembly required for battery installation. Keep batteries out of reach of children.

NOTE:

Please save this instruction manual as it contains important information.

IMPORTANT : INFORMATIONS CONCERNANT LES PILES



Les piles fournies avec le produit permettent de tester le jouet en magasin mais ne sont pas des piles longue durée.

- Mettre en place les piles ou les accumulateurs en respectant les polarités + et -.
- Ne pas mélanger des piles ou des accumulateurs neufs avec des usagés.
- Ne pas mélanger différents types de piles : alcalines, zinc-carbone et rechargeables.
- Seules des piles du type recommandé doivent être utilisées.
- Ne pas mettre les bornes d'une pile ou d'un accumulateur en court-circuit (en reliant directement le + et le -).
- Retirer les piles ou les accumulateurs en cas de non-utilisation prolongée.
- Enlever les piles ou les accumulateurs usagés du jouet.
- Ne les jeter ni au feu ni dans la nature.

PILES RECHARGEABLES :

- Enlever, lorsque c'est possible, les accumulateurs du jouet pour les recharger.
- Les accumulateurs ne doivent être chargés que sous la surveillance d'un adulte.
- Ne pas tenter de recharger des piles non rechargeables.

Tri des produits et piles usagés

- Les jouets **VTech**[®] sont des équipements électriques et électroniques (EEE) qui, en fin de vie, feront l'objet d'une collecte sélective en vue de leur recyclage. Ainsi, afin de préserver l'environnement, **VTech**[®] vous recommande de retirer et de jeter vos piles usagées dans les containers prévus à cet effet, puis de déposer le jouet en fin de vie dans les points de collecte mis à disposition dans les magasins ou dans votre commune.
- Le symbole de la poubelle barrée sur les produits et les piles ou sur leur emballage respectif indique que les équipements électriques et électroniques ainsi que les piles ne doivent pas être jetés dans les déchets ménagers car ils contiennent des substances pouvant être néfastes à l'environnement et à la santé. 
- Lorsque les symboles Hg, Cd ou Pb sont indiqués, cela signifie que la pile contient plus de mercure (Hg), cadmium (Cd) ou plomb (Pb) que la valeur spécifiée dans la Directive 2006/66/CE sur les piles et les accumulateurs.
- La barre solide sous le symbole de la poubelle barrée indique que le produit a été placé sur le marché après le 13 août 2005. 
- Contribuez à la protection de l'environnement en triant vos produits et piles usagés.
- Pour plus d'informations sur la collecte et le tri des piles usagées, vous pouvez visiter le site Internet <http://www.corepile.fr>.
- Pour plus d'informations sur le tri des produits électriques et électroniques, vous pouvez contacter notre service consommateurs.

AVERTISSEMENT :

- Les piles doivent être changées par un adulte.
- Ce jouet ne doit pas être utilisé dans l'eau salée.
- Ne pas laisser le jouet dans l'eau pendant une longue période.
- Rincer puis retirer toute l'eau du jouet avant de le sécher.
- Le jouet fonctionne dans l'eau à condition de respecter les consignes d'utilisation.
- Ne pas laisser un enfant sans surveillance lorsqu'il joue avec **Maman tortue et son bébé nageur**.
- Ne jamais laisser un enfant sans surveillance dans le bain ou dans la salle de bains.
- Toujours vérifier la température de l'eau avant de mettre un enfant dans le bain. Les jeunes enfants ont la peau sensible et peuvent facilement se brûler si l'eau est trop chaude.
- S'assurer que le compartiment à piles est bien fermé et que la vis est bien serrée afin d'éviter toute infiltration d'eau.
- Utiliser le jouet dans une eau comprise entre 10 et 45 degrés.
- Retirer l'eau du haut-parleur si le volume sonore diminue.

AVERTISSEMENT :

Ce jouet électronique est destiné à être utilisé dans le bain et est étanche lorsqu'il est utilisé comme prévu. L'eau ne peut pas pénétrer dans les composants électroniques si la porte du compartiment à piles est fermée correctement. Des tests ont été réalisés en immergeant le jouet sous l'eau à une profondeur de 15 cm pendant 30 minutes. Les performances acoustiques sont réduites lorsque le jouet est immergé dans l'eau.

FONCTIONNALITÉS

1. Bouton Marche/Arrêt

Pour allumer ou éteindre le jouet, appuyer sur le **bouton Marche/Arrêt**.



2. Arrêt automatique

Pour préserver la durée de vie des piles, le jouet se met en veille automatiquement après 30 secondes environ de non-utilisation. Pour rallumer le jouet, il suffit d'appuyer sur le **bouton Cœur lumineux** ou de tirer sur la **corde**.

ACTIVITÉS

1. Bouton Marche/Arrêt

Appuyer sur le **bouton Marche/Arrêt** pour allumer le jouet et entendre une chanson, des sons et des phrases amusantes. La lumière clignote en rythme avec les sons.




2. Bouton Cœur lumineux

Appuyer sur le **bouton Cœur lumineux** pour déclencher des chansons, des sons, des mélodies et des phrases amusantes. Lorsqu'une mélodie est jouée, tirer sur la **corde** pour déclencher des phrases supplémentaires. La lumière clignote en rythme avec les sons.



3. Corde à tirer

Tirer sur la corde pour faire nager Maman tortue et son bébé et déclencher des sons et des phrases amusantes. La lumière clignote en rythme avec les sons.



PAROLES DES CHANSONS

Chanson 1 : sur l'air de *French cancan*

« On va nager, s'éclabousser, patauger, rigoler,
Dans le bain, toi, moi et mon bébé ! »

Chanson 2 : sur l'air *Lullaby* de Brahms

« L'heure du bain, c'est si bien,
On s'amuse avec Bébé,
On découvre les fonds marins,
Nous, on adore nager ! »

Chanson 3 : création **VTech®**

« J'aime passer du temps dans l'eau,
Avec toi, c'est rigolo !
Je bouge, j'avance, grâce à mes nageoires,
Pas besoin de brassards ! »

LISTE DES MÉLODIES

1. *Aiken Drum*
2. *À la pêche aux moules*
3. *Ah, les crocodiles*
4. *Bateau sur l'eau*
5. *Frère Jacques*
6. *Il était un petit navire*
7. *Hickory Dickory Dock*
8. *V'là le bon vent*
9. *Sur le plancher*
10. *Mary Had a Little Lamb*
11. *Le Petit Matelot*
12. *Row, Row, Row Your Boat*
13. *Skip to My Lou*
14. *Three Little Kittens*
15. *Yankee Doodle*

ENTRETIEN

1. Pour nettoyer **Maman tortue et son bébé nageur**, utiliser un linge légèrement humide.
2. Éviter toute exposition prolongée du jouet au soleil ou à toute autre source de chaleur.
3. Retirer les piles lorsque le jouet n'est pas utilisé pendant une longue période.
4. Ce jouet est fabriqué avec des matériaux résistants. Néanmoins, lui éviter les chocs contre des surfaces dures. S'assurer que le jouet est bien rincé et vidé de son eau avant de le faire sécher.

EN CAS DE PROBLÈME

Si le jouet ne fonctionne plus ou semble dysfonctionner, suivre ces étapes :

1. Éteindre le jouet.
2. Retirer les piles.
3. Attendre quelques minutes avant de remettre les piles.
4. Allumer le jouet. Il sera normalement prêt à redémarrer.
5. Si le jouet ne fonctionne toujours pas, remplacer les piles par des piles neuves.

Si le problème persiste, merci de contacter le service consommateurs.

SERVICE CONSOMMATEURS

Pour la France, la Belgique et la Suisse francophones :

www.vtech-jouets.com, rubrique Assistance.

Pour le Canada : www.vtechkids.ca/fr, rubrique Soutien à la clientèle.

Vous souhaitez consulter notre politique de garantie ?

Pour la France, la Belgique et la Suisse francophones :

www.vtech-jouets.com, rubrique Garantie.

Pour le Canada : www.vtechkids.ca/fr, rubrique Politiques.

vtech[®]

***Venez découvrir tous nos produits
sur notre site Internet :***

Pour la France : www.vtech-jouets.com

Pour le Canada : www.vtechkids.ca/fr



Points de collecte sur www.quefairedemesdechets.fr
Privilégiez la réparation ou le don de votre appareil !

TM & © 2021 VTech Holdings Limited.
Tous droits réservés.
IM-547900-003
Version:1