

vtech[®]
baby

Manuel d'utilisation

Lumi Chant'ourson



INTRODUCTION

Félicitations ! Vous venez d'acquérir le **Lumi Chant'ourson** de **VTech®** ! Découvrez cet adorable ourson à câliner ! Il possède différentes textures, un cœur lumineux, des billes colorées et bien plus encore ! Votre enfant sera ravi de lui faire des câlins et d'écouter ses chansons !



CONTENU DE LA BOÎTE

- Lumi Chant'ourson
- Guide de démarrage rapide

ATTENTION :

Pour la sécurité de votre enfant, débarrassez-vous de tous les produits d'emballage tels que rubans adhésifs, feuilles de plastique, attaches, étiquettes, cordons et vis d'emballage. Ils ne font pas partie du jouet.

NOTE :

Il est conseillé de sauvegarder ce manuel d'utilisation car il comporte des informations importantes.

WARNING

All packing materials such as tape, plastic sheets, packaging locks, removable tags, cable ties, cords and packaging screws are not part of this toy, and should be discarded for your child's safety.

NOTE :

Please save this Instruction Manual as it contains important information.

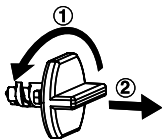
WARNING:

Remove product from the Infant Carrier when the vehicle is moving.

ATTENTION :

Retirer le jouet du porte-bébé ou du siège de l'enfant lorsque le véhicule est en mouvement.

POUR RETIRER L'ATTACHE DE LA BOÎTE :

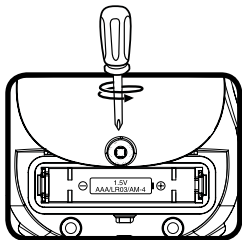


- ① Tourner l'attache permettant de fixer le jouet à sa boîte dans le sens inverse des aiguilles d'une montre plusieurs fois.
- ② Retirer et jeter l'attache en plastique.

ALIMENTATION

Installation des piles

1. Avant d'insérer les piles, s'assurer que le jouet est éteint.
2. Ouvrir le compartiment à piles situé au dos à l'aide d'un tournevis.
3. Si une pile est présente dans le jouet, retirer cette pile en tirant sur l'une des extrémités.
4. Insérer 1 pile LR03/AAA en respectant le schéma qui se trouve dans le compartiment à piles. Pour de meilleures performances, il est recommandé d'utiliser des piles alcalines ou des piles rechargeables Ni-MH pleinement rechargées.
5. Refermer soigneusement le couvercle du compartiment à piles et s'assurer que les vis sont bien serrées.



ATTENTION :

Les piles ou accumulateurs doivent être installés par un adulte. Tenir les piles ou accumulateurs hors de portée des enfants.

WARNING:

Adult assembly required for battery installation. Keep batteries out of reach of children.

IMPORTANT : INFORMATIONS CONCERNANT LES PILES

Les piles fournies avec le produit permettent de tester le jouet en magasin mais ne sont pas des piles longue durée.

- Mettre en place les piles ou les accumulateurs en respectant les polarités + et -.
- Ne pas mélanger des piles ou des accumulateurs neufs avec des usagés.
- Ne pas mélanger différents types de piles : alcalines, zinc-carbone et rechargeables.
- Seules des piles du type recommandé doivent être utilisées.

- Ne pas mettre les bornes d'une pile ou d'un accumulateur en court-circuit (en reliant directement le + et le -).
- Retirer les piles ou les accumulateurs en cas de non-utilisation prolongée.
- Enlever les piles ou les accumulateurs usagés du jouet.
- Ne les jeter ni au feu ni dans la nature.

PILES RECHARGEABLES :

- Enlever, lorsque c'est possible, les accumulateurs du jouet pour les recharger.
- Les accumulateurs ne doivent être chargés que sous la surveillance d'un adulte.
- Ne pas tenter de recharger des piles non rechargeables.

Tri des produits et piles usagés




- Les jouets **VTech**[®] sont des équipements électriques et électroniques (EEE) qui, en fin de vie, feront l'objet d'une collecte sélective en vue de leur recyclage. Ainsi, afin de préserver l'environnement, **VTech**[®] vous recommande de retirer et de jeter vos piles usagées dans les containers prévus à cet effet, puis de déposer le jouet en fin de vie dans les points de collecte mis à disposition dans les magasins ou dans votre commune.
- Le symbole de la poubelle barrée sur les produits et les piles ou sur leur emballage respectif indique que les équipements électriques et électroniques ainsi que les piles ne doivent pas être jetés dans les déchets ménagers car ils contiennent des substances pouvant être néfastes à l'environnement et à la santé.
- Lorsque les symboles Hg, Cd ou Pb sont indiqués, cela signifie que la pile contient plus de mercure (Hg), cadmium (Cd) ou plomb (Pb) que la valeur spécifiée dans la Directive 2006/66/CE sur les piles et les accumulateurs.
- La barre solide sous le symbole de la poubelle barrée indique que le produit a été placé sur le marché après le 13 août 2005.



- Contribuez à la protection de l'environnement en triant vos produits et piles usagés.
- Pour plus d'informations sur la collecte et le tri des piles usagées, vous pouvez visiter le site Internet <http://www.corepile.fr>.
- Pour plus d'informations sur le tri des produits électriques et électroniques, vous pouvez contacter notre service consommateurs.

FONCTIONNALITÉS

1. Marche/Arrêt/Réglage du volume sonore

Pour allumer le jouet, déplacez le curseur **Marche/Arrêt/Réglage du volume sonore** vers la position Volume faible  ou Volume fort . Vous entendrez une chanson, des phrases ou des sons. Pour éteindre le jouet, déplacez le curseur **Marche/Arrêt/Réglage du volume sonore** vers la position Arrêt .



2. Arrêt automatique

Pour préserver la durée de vie des piles, ce jouet s'éteint automatiquement après quelques minutes de non-utilisation. Pour le réactiver, il suffit d'appuyer sur le bouton Cœur lumineux.



NOTE : si le jouet se met rapidement en veille ou si la luminosité du bouton lumineux diminue, nous vous recommandons de changer les piles.

ACTIVITÉS

1. Bouton cœur lumineux

Appuyez sur le **Bouton Cœur lumineux** pour écouter des chansons, des phrases, des mélodies et des sons amusants. Appuyez sur le **bouton Cœur lumineux** pendant qu'une mélodie est jouée pour rajouter des sons amusants par-dessus. La lumière s'allume au rythme des sons.



PAROLE DES CHANSONS

Chanson 1

« Ainsi font, font, font, les petites marionnettes,
Ainsi font, font, font, trois petits tours et puis s'en vont. »

Chanson 2

« J'aime jouer avec toi,
Pendant tout' la journée,
Chanter, et rigoler,
Puis me faire câliner. »

Chanson 3

« C'est moi l'ourson tout mignon, écoute ma chanson. »

MÉLODIES

1. L'Araignée Gipsy
2. Le Grand Cerf
3. Alouette
4. Les Petits Poissons
5. Sur le pont d'Avignon
6. Tourne, tourne, petit moulin

7. Frère Jacques
8. Petit escargot
9. La Mère Michel
10. Le Bon Roi Dagobert
11. Rock'n roll des gallinacés
12. Une souris verte
13. Il court, il court, le furet
14. À la pêche aux moules
15. À la claire fontaine

ENTRETIEN

1. Pour nettoyer le jouet, utiliser un linge légèrement humide. Ne pas utiliser de solvants ni de produits corrosifs.
2. Éviter toute exposition prolongée du jouet au soleil et à toute autre source de chaleur.
3. Retirer les piles lorsque le jouet n'est pas utilisé pendant une longue période.
4. Le tissu de l'ourson est valable en surface uniquement.
5. Si le jouet ne fonctionne pas correctement ou ne fonctionne plus, merci de remplacer les piles usagées par des piles neuves ou rechargées.

EN CAS DE PROBLÈME

Si l'activité ou le jouet ne fonctionnent plus ou semblent dysfonctionner, suivre ces étapes :

1. Éteindre le jouet.
2. Retirer les piles.
3. Attendre quelques minutes avant de remettre les piles.
4. Allumer le jouet. Il sera normalement prêt à redémarrer.
5. Si le jouet ne fonctionne toujours pas, remplacer l'ensemble des piles par de nouvelles. Si le problème persiste, merci de contacter le service consommateurs.

Besoin d'aide sur nos produits ?

Pour la France, la Belgique et la Suisse francophones :

www.vtech-jouets.com, rubrique Assistance.

Pour le Canada : www.vtechkids.ca/fr, rubrique Soutien.

Vous souhaitez consulter notre politique de garantie ?

Pour la France, la Belgique et la Suisse francophones :

www.vtech-jouets.com, rubrique Garantie.

Pour le Canada : www.vtechkids.ca/fr, rubrique Politiques.



Points de collecte sur www.quefairedemesdechets.fr
Privilégiez la réparation ou le don de votre appareil !

***Venez découvrir tous nos produits
sur notre site Internet :***

Pour la France : www.vtech-jouets.com

Pour le Canada : www.vtechkids.ca/fr

