

vtech[®]

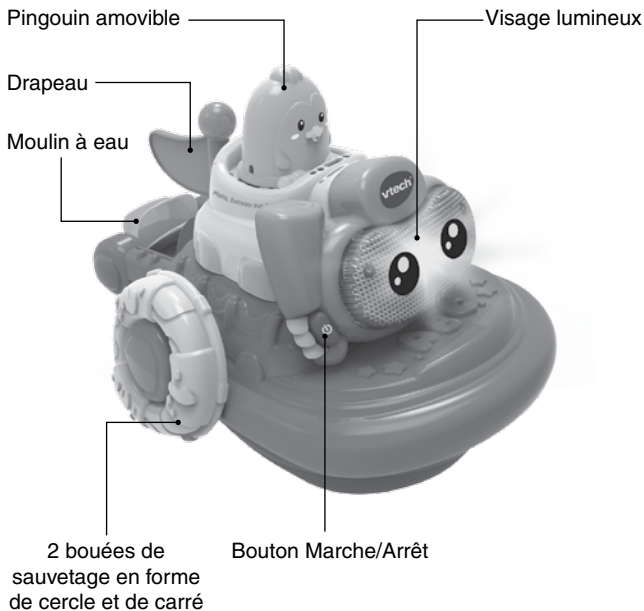
Manuel d'utilisation

Malo, bateau sur l'eau



INTRODUCTION

Grâce à **Malo, bateau sur l'eau** de **VTech®**, le moment du bain devient un véritable moment de jeu. En appuyant sur le visage lumineux, votre enfant déclenche des chansons, des phrases et des sons amusants. Les bouées lui permettent d'apprendre les formes et le moulin à eau mobilise ses capacités motrices.



CONTENU DE LA BOÎTE

- Un Malo, bateau sur l'eau de VTech®
- Un manuel d'utilisation

ATTENTION :

Pour la sécurité de votre enfant, débarrassez-vous de tous les produits d'emballage tels que rubans adhésifs, feuilles de plastique, attaches, étiquettes et vis d'emballage. Ils ne font pas partie du jouet.

NOTE : il est conseillé de conserver ce manuel d'utilisation car il comporte des informations importantes.

WARNING:

All packing materials such as tape, plastic sheets, packaging locks, removable tags, cable ties and packaging screws are not part of this toy, and should be discarded for your child's safety.

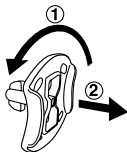
NOTE: Please keep this user's manual as it contains important information.

ATTENTION :

La cordelette ne fait pas partie du jouet. Veuillez à bien la jeter pour la sécurité de votre enfant.



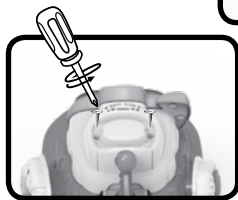
Pour retirer le jouet de la boîte :



- ① Tourner l'attache permettant de fixer le jouet à sa boîte dans le sens inverse des aiguilles d'une montre.
- ② Retirer et jeter l'attache en plastique.

OUVERTURE DU COMPARTIMENT À PILE

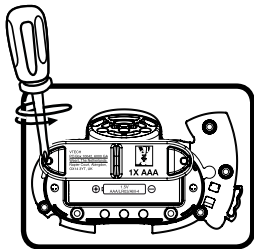
1. Retirer le pingouin du sommet du bateau.
2. Ouvrir la base du pingouin à l'aide d'un tournevis.
3. Retirer le compartiment à pile afin de l'ouvrir et remplacer la pile.
4. Remettre le compartiment à pile à l'intérieur et refermer soigneusement la base en serrant les vis.



ALIMENTATION

1. Installation de la pile

1. Avant d'insérer la pile, s'assurer que le jouet est éteint.
2. Suivre les instructions de la section « **OUVERTURE DU COMPARTIMENT À PILE** » pour insérer 1 pile AAA/LR03 en respectant le schéma illustré ci-contre.
3. Refermer soigneusement le couvercle du compartiment à pile et s'assurer que la vis est bien serrée.





2. Mise en garde

Les piles fournies avec le produit permettent de tester le jouet en magasin mais ne sont pas des piles longue durée.

- Utiliser des piles alcalines neuves pour des performances maximales.
- Seules des piles du type recommandé doivent être utilisées.
- Ne pas mélanger différents types de piles ou d'accumulateurs, ne pas mélanger des piles ou des accumulateurs neufs avec des usagés.
- Ne pas utiliser des piles ou des accumulateurs endommagés.
- Mettre en place les piles ou les accumulateurs en respectant les polarités + et -.
- Ne pas mettre les bornes d'une pile ou d'un accumulateur en court-circuit (en reliant directement le + et le -).
- Enlever les piles ou les accumulateurs usagés du jouet.
- Retirer les piles ou les accumulateurs en cas de non-utilisation prolongée.
- Ne les jeter ni au feu ni dans la nature.
- Ne pas tenter de recharger des piles non rechargeables.
- Enlever les accumulateurs du jouet pour les recharger.
- Les accumulateurs ne doivent être chargés que sous la surveillance d'un adulte.
- Ne pas utiliser de piles rechargeables.


Tri des produits et piles usagés

- Les jouets **VTech**[®] sont des équipements électriques et électroniques (EEE) qui, en fin de vie, feront l'objet d'une collecte sélective en vue de leur recyclage. Ainsi, afin de préserver l'environnement, **VTech**[®] vous recommande de retirer et de jeter vos piles usagées dans les containers prévus à cet effet, puis de déposer le jouet en fin de vie dans les points de collecte mis à disposition dans les magasins ou dans votre commune.
- Le symbole de la poubelle barrée sur les produits et les piles ou sur leur emballage respectif indique que les équipements électriques et électroniques ainsi que les piles ne doivent pas être jetés dans les déchets ménagers car ils contiennent des substances pouvant être néfastes à l'environnement et à la santé. 
- Lorsque les symboles Hg, Cd ou Pb sont indiqués, cela signifie que la pile contient plus de mercure (Hg), cadmium (Cd) ou plomb (Pb) que la valeur spécifiée dans la Directive 2006/66/CE sur les piles et les accumulateurs. 
- La barre solide sous le symbole de la poubelle barrée indique que le produit a été placé sur le marché après le 13 août 2005.
- Contribuez à la protection de l'environnement en triant vos produits et piles usagés.
- Pour plus d'informations sur la collecte et le tri des piles usagées, vous pouvez visiter le site Internet <http://www.corepile.fr>.
- Pour plus d'informations sur le tri des produits électriques et électroniques, vous pouvez contacter notre service consommateurs.

FONCTIONNALITÉS

1. Bouton Marche/Arrêt

Appuyer sur le **bouton Marche/Arrêt** pour allumer et éteindre le jouet.



2. Arrêt automatique


Pour préserver la durée de vie de la pile, **Malo, bateau sur l'eau** se met en veille au bout d'une minute environ d'inactivité. Pour réactiver le jouet, il suffit d'appuyer sur le **visage lumineux**.

NOTE : si le **visage lumineux** clignote deux fois et que l'arrêt automatique survient trop rapidement, nous vous conseillons de changer la pile.


ATTENTION : ce jouet doit être soigneusement assemblé en suivant les instructions liées à la section « **OUVERTURE DU COMPARTIMENT À PILE** » avant de le mettre dans l'eau.

ACTIVITÉS

1. Appuyer sur le **bouton Marche/Arrêt** pour allumer le jouet et entendre une chanson et une phrase amusante. La lumière clignote en rythme avec les sons.



2. Appuyer sur le **visage lumineux** pour entendre des phrases et chansons entraînantes. La lumière clignote en rythme avec les sons.



3. Des phrases amusantes se déclenchent après 15 secondes de non-utilisation. Après 30 secondes de plus, le jouet joue une courte mélodie avant de s'arrêter automatiquement. Pour redémarrer le produit, il suffit d'appuyer sur le **visage lumineux**.

LISTE DES MÉLODIES

1. *À la pêche aux moules*
2. *À Saint-Malo, beau port de mer*
3. *Ah ! Les crocodiles*
4. *Alouette*
5. *Bateau sur l'eau*
6. *Bingo*
7. *Compère Guilleri*
8. *Enroulez le fil*
9. *Hé, garçon, prends la barre !*
10. *Il était un petit navire*
11. *J'habite une maison citrouille*
12. *Le Petit Matelot*
13. *Matelot, puisqu'il fait bon vent*
14. *Passe, passe, passera*
15. *Pomme de reinette*
16. *Tout au fond de la mer (les poissons sont assis)*
17. *Trois p'tit minous*
18. *Un éléphant qui se balançait*

19. *Une souris verte*

20. *Vent frais*

PAROLES DES CHANSONS

Chanson 1 :

*« C'est l'heure du bain,
Allons dans l'eau,
Partons à l'aventure sur mon bateau.
Chante avec moi et tape dans tes mains.
Chouette ! On s'amuse tellement bien ! »*

Chanson 2 :

*« C'est une belle journée, plif plaf plouf,
Pour naviguer sur les flots ! »*

Chanson 3 :

*« C'est moi, Malo, bateau sur l'eau,
Et capitaine pingouin !
Monte à bord, matelot,
Pour chanter ce refrain dans le bain ! »*

ENTRETIEN

1. Pour nettoyer **Malo, bateau sur l'eau**, utiliser un linge légèrement humide. Ne pas utiliser de solvants ni de produits corrosifs.
2. Éviter toute exposition prolongée du jouet au soleil ou à toute autre source de chaleur.
3. Entreposer ce jouet dans un endroit sec.
4. Ce jouet est fabriqué avec des matériaux résistants. Néanmoins, lui éviter les chocs contre des surfaces dures.
5. S'assurer que le jouet est bien rincé et vidé de son eau avant de le faire sécher.
6. Sécher le jouet avant de le ranger.

SERVICE CONSOMMATEURS

Besoin d'aide sur nos produits ?

Pour la France, la Belgique et la Suisse francophones :

www.vtech-jouets.com, rubrique Assistance.

Pour le Canada : www.vtechkids.ca/fr, rubrique Soutien à la clientèle.

Vous souhaitez consulter notre politique de garantie ?

Pour la France, la Belgique et la Suisse francophones :

www.vtech-jouets.com, rubrique Garantie.

Pour le Canada : www.vtechkids.ca/fr, rubrique Politiques.



***Venez découvrir tous nos produits
sur notre site Internet :***

Pour la France : www.vtech-jouets.com

Pour le Canada : www.vtechkids.ca/fr



MC & © 2018 VTech Holdings Limited.
Tous droits réservés.
Imprimé en Chine.

91-003620-001 (FR)