vtech®

Manuel d'utilisation

MARBLE RUSH™

Beginner Set S200

INTRODUCTION

C'est parti pour de nouveaux défis avec le **Beginner Set S200** de **VTech®** ! Assemblez le parcours et rendez les courses de MarbleBilles encore plus amusantes en utilisant les paniers verseurs et le vortex ! Qui remportera la course ?

Contenu de la boîte

- Le **Beginner Set S200** de **VTech®**
- Un guide de démarrage rapide
- Un guide de construction en couleurs
- Une planche d'autocollants

ATTENTION :

Pour la sécurité de votre enfant, débarrassez-vous de tous les produits d'emballage tels que rubans adhésifs, feuilles de plastique, attaches, étiquettes, cordons et vis d'emballage. Ils ne font pas partie du jouet. Il est conseillé de conserver ce manuel d'utilisation et le guide de construction en couleurs car ils comportent des informations importantes, dont les étapes de construction pour les différents circuits.

WARNING:

All packing materials such as tape, plastic sheets, packaging locks, removable tags, cable ties, cords and packaging screws are not part of this toy, and should be discarded for your child's safety.

NOTE: Please keep this user's manual as it contains important information.

Please keep the colour manual as it contains important construction steps required for play set assembly.

⚠ ATTENTION :

Ne convient pas aux enfants de moins de 36 mois. Petits éléments et petites balles. Danger d'étouffement.

ATTENTION :
Ne viser ni les yeux ni le visage.
Ne pas utiliser d'autres projectiles que ceux fournis avec ce jouet.

WARNING:
Do not aim at eyes or face.
Do not discharge any object other than the projectile provided with this toy.

APPLICATION DES AUTOCOLLANTS

Coller soigneusement les autocollants sur le circuit comme indiqué ci-dessous :

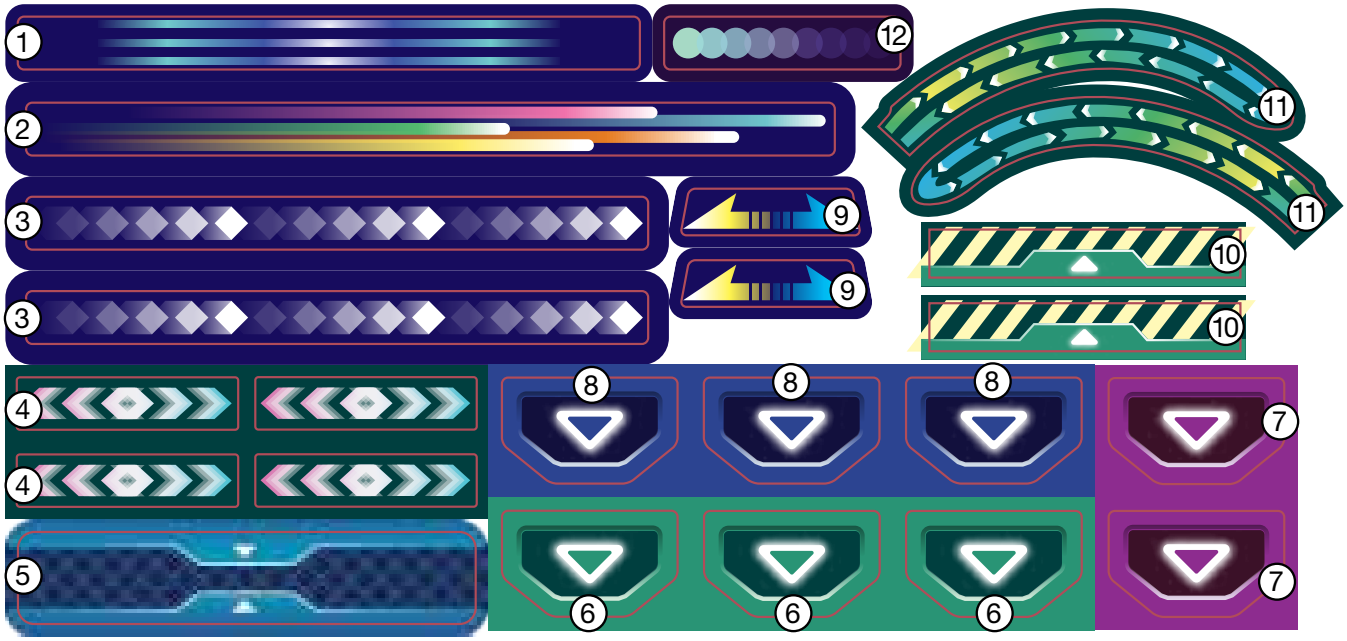

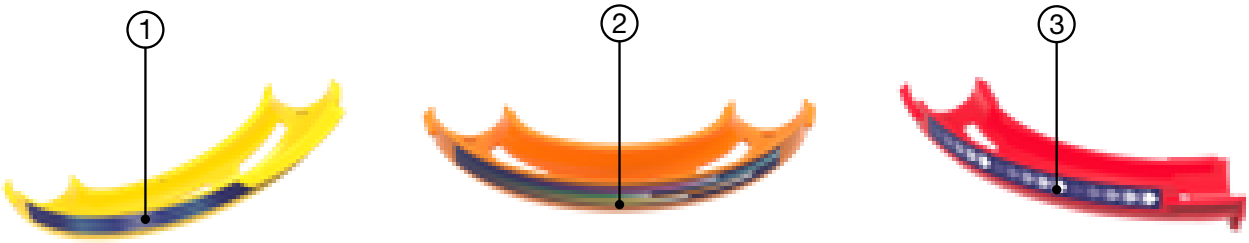

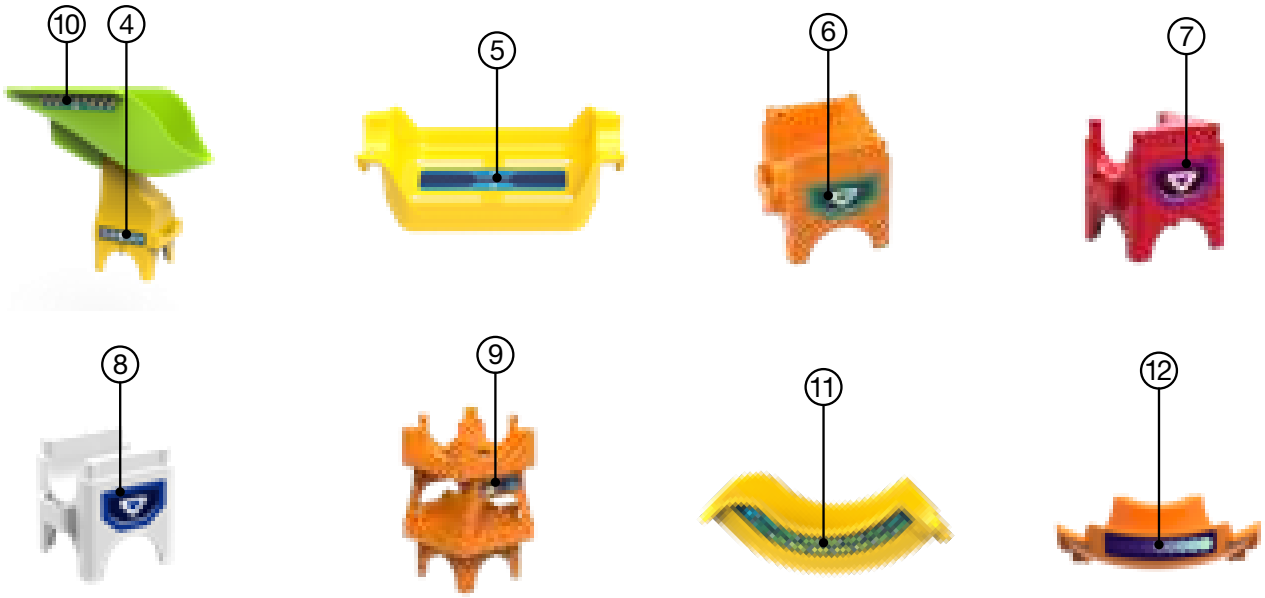

ENTRETIEN

1. Pour nettoyer le jouet, utiliser un linge légèrement humide. Ne pas utiliser de solvants ni de produits corrosifs.
2. Éviter toute exposition prolongée du jouet au soleil et à toute autre source de chaleur.
3. Ce jouet est fabriqué avec des matériaux résistants. Néanmoins, lui éviter les chocs contre des surfaces dures et ne pas l'exposer à la moisissure et à l'eau.
   Si le problème persiste, merci de contacter notre service Consommateurs.

Besoin d'aide sur nos produits ?

Pour la France, la Belgique et la Suisse francophones :

www.vtech-jouets.com, rubrique Assistance.
Pour le Canada : www.vtechkids.ca/fr, rubrique Soutien à la clientèle.

Vous souhaitez consulter notre politique de garantie ?

Pour la France, la Belgique et la Suisse francophones :

www.vtech-jouets.com, rubrique Garantie.
Pour le Canada : www.vtechkids.ca/fr, rubrique Politiques.



Points de collecte sur www.quefairedemesdechets.fr
Privilégiez la réparation ou le don de votre appareil !

Venez découvrir tous nos produits sur notre site Internet :

Pour la France : ***www.vtech-jouets.com***

Pour le Canada : ***www.vtechkids.ca/fr***

TM & © 2022 VTech Holdings Limited.
Tous droits réservés.
IM-529600-003
Version:0